



**ENEA UTVECKLAR  
LÖSNINGAR FÖR  
DET UPPKOPPLADE  
SAMHÄLLET**

# Enea på fem minuter

Du har troligtvis använt Eneas teknik idag utan att veta om det.

Varje dag använder många miljoner människor Eneas programvara för mobiltelefonsamtal och datakommunikation. Eneas operativsystem finns i merparten av världens infrastruktur för 3G och 4G.

## De främsta inom telekom väljer Enea

Världsledande telekombolag vänder sig till Enea när de bygger infrastruktur för trådlös kommunikation. Eneas lösningar fungerar inom många olika typer av kommunicerande system, så företag inom segment som medicinteknik, flyg- och fordonsindustrin finns också med på kundlistan.



## RTOS + Linux

Enea är ett av få företag i världen som kan erbjuda en kombination av realtidsoperativsystem och Linux. På marknaden för realtidsoperativsystem har Enea lång erfarenhet och lanserade 2012 en Linux-lösning. Kombinationen av RTOS och Linux skapar nya möjligheter för Enea globalt.



## Framtidens system byggs av Enea

Att bygga den framtida trådlösa infrastrukturen är en komplex uppgift som kräver expertkompetens. Enea är experter inom området och har lång erfarenhet av att driva storskaliga, globala projekt där framtidssäkra lösningar byggs tillsammans med kunden.



## Innehåll

■ VD har ordet	2–3	Bolagsstyrningsrapport	22–26	Revisionsberättelse	57
Strategi och affärsmodell	4–6	Styrelse	24	Femårsöversikt	58
Marknaden	7–11	Ledningsgrupp	25	Finansiella definitioner	58
Produkter och geografisk utveckling	12–13	■ Finansiell information	27–55	Information till aktieägare	59
Medarbetare, värderingar och hållbarhet	14–15	Resultaträkning – koncernen	27	Kallelse till årsstämman 2014	59
Aktien och aktieägare	16–17	Balansräkning – koncernen	28	Finansiell kalender	59
■ Förvaltningsberättelse	18–21	Förändring av eget kapital – koncernen	29		
Risker och riskhantering	20–21	Kassaflödesanalys – koncernen	30		
		Resultaträkning – moderbolaget	31		
		Balansräkning – moderbolaget	32		
		Förändring av eget kapital – moderbolaget	33		
		Kassaflödesanalys – moderbolaget	34		
		Noter	35		
		Redovisningsprinciper	35		

# Produkter och tjänster för företag som utvecklar **kommunikationsintensiva** produkter

Enea erbjuder produkter och tjänster för företag som utvecklar kommunikationsintensiva produkter. Våra operativsystem utgör stommen i företagets produktportfölj och säljs som del av kundanpassade lösningar. Olika typer av operativsystem behövs beroende på var i systemet det ska sitta, vilka övriga system de ska interagera med samt vilka egenskaper som efterfrågas.

Realtidsoperativsystem används när mycket hög prestanda och förutsägbarhet är prioriterat. Förutom operativsystem erbjuds utvecklingsverktyg, databaser, middleware, kommunikationsprotokoll och

kommunikationsprogramvara. Eneas produkter anpassas i större kundåtaganden där vårt tjänsteutbud och vår expertkunskap är minst lika viktiga som produkterna.

## REALTIDSOOPERATIVSYSTEM

Enea OSE och Enea OSEck är Eneas marknadsledande realtidsoperativsystem.

## LINUX

Enea Linux lanserades under 2012 och är framtaget för att passa inbyggda system och möta telekommernadens behov.

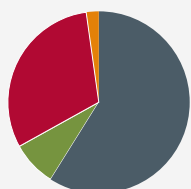
## MIDDLEWARE

Enea Element, Enea Polyhedra och Enea Netbricks är exempel på Eneas middlewareerbjudande. Middleware är programvara som binder samman operativsystemet med applikationerna.

## TJÄNSTER

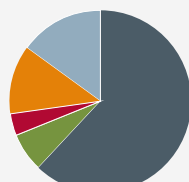
Eneas Bridged Serviceskoncept erbjuder bred kompetens inom många områden, till exempel telekom och medicinteknik samt utvecklar och anpassar produkter efter kundernas behov. Genom att kombinera kompetens, hög kvalitet och innovation skapar Enea Services väl utvecklade applikationer för globala aktörer.

OMSÄTTNING PER PRODUKTGRUPP, %



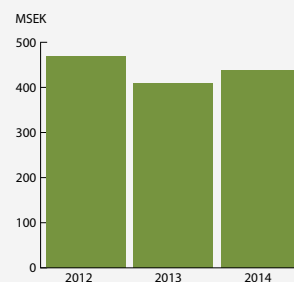
■ OPERATIVSYSTEM INKLUSIVE VERKTYG, 59%  
■ MIDDLEWARE, 8%  
■ TJÄNSTER, 31%  
■ ÖVRIGT, 2%

OMSÄTTNING PER SEGMENT, %

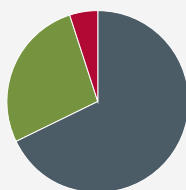


■ TELEKOMINFRASTRUKTUR, 62%  
■ MOBILA ENHETER, 7%  
■ MEDICINTEKNIK, 4%  
■ FLYG/FÖRSVAR, 12%  
■ ÖVRIGT, 15%

OMSÄTTNING

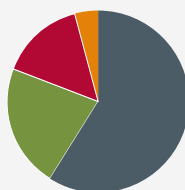


OMSÄTTNING PER REGION, %



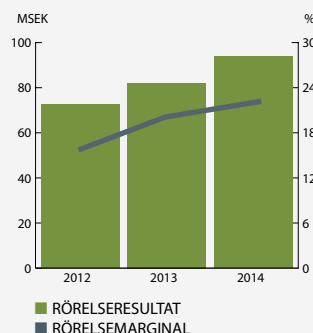
■ EUROPA, 68%  
■ AMERIKA, 27%  
■ ASIEN, 5%

MEDARBETARE PER LAND, %



■ RUMÄNIEN, 59%  
■ SVERIGE, 22%  
■ USA, 15%  
■ ÖVRIGA LÄNDER, 4%

RÖRELSERESULTAT OCH RÖRELSEMARGINAL



NYCKELTAL	2014	2013	2012
Nettoomsättning, MSEK	429,3	408,5	467,8
Omsättningstillväxt, %	5	-13	5
Omsättningstillväxt valutajusterat, %	3	-11	4
Rörelseresultat, MSEK	93,8	82,1	72,5
Rörelsemarginal, %	21,9	20,1	15,5
Resultat före skatt, MSEK	95,3	83,8	76,7
Resultat efter skatt, MSEK	74,5	63,2	53,6
Resultat per aktie, SEK	4,58	3,83	3,18
Kassaflöde (löpande verksamhet), MSEK	116,2	76,6	80,1
Likvida medel samt finansiella placeringar, MSEK	215,3	163,6	146,7



# Rekordresultat och många nya kunder

Jag vill börja med att tacka aktieägare, kunder och medarbetare för ert förtroende under året som gått. 2014 var ett mycket bra år för Enea. För helåret 2014 var rörelsemarginalen, rörelseresultatet och kassaflödet från den löpande verksamheten de högsta någonsin, samtidigt som omsättningen ökade.

Under fjärde kvartalet uppnåddes det bästa rörelseresultatet och den högsta rörelsemarginalen i bolagets historia samtidigt som omsättningen ökade med mer än 10 procent. För andra året i följd överträffade vi lönsamhetsmålet om 20 procents rörelsemarginal. Det ekonomiska resultatet i kombination med en rad av nyvunna kunder, är sammantaget en bekräftelse på att den strategi som vi sjösatte inför 2012 fungerat, och att genomförandet av den levererat önskade resultat.

Affärer med nya kunder som andel av de totala intäkterna ökade under 2014, vilket är strategiskt viktigt ur ett långsiktigt perspektiv. Ett minskat beroende av några få nyckelkunder ger en sundare och mer balanserad kundportfölj. Under året växte exempelvis intäkterna i Kina med 50 procent samtidigt som vi vann fyra nya kunder. Viktiga komponenter i dessa affärer är våra erbjudanden kring Linux och realtidsoperativsystemet OSE, i kombination med produkter ur vår middleware portfölj, såsom Enea Element och Enea Polyhedra. Inom området Bridged Services öppnade vi upp en ny marknad när vi under året genomförde vår första affär av denna karaktär i Tyskland. Därmed finns en ny stor marknad för denna typ av affärer, vilket på sikt kommer att hjälpa till att balansera kundportföljen ytterligare.

Att fortsätta investera i produktutveckling för framtiden är helt avgörande för ett bolag som Enea. Därför återinvesterar vi över 20 procent av våra intäkter inom forskning och utveckling, där mer än 30 procent av våra anställda arbetar. Vi har under året fortsatt investera i inbyggda Linuxbaserade

*”Vi fortsätter vår strävan mot förbättrad tillväxt, hög lönsamhet och mot att skapa unika värden för aktieägare, kunder och medarbetare världen över.”*

lösningar och släppte under sommaren en ny kraftfull version av Enea Linux som mottagits väl av marknaden. Särskilt lovande är också de affärer vi vunnit som kombinerar Linux tillsammans med realtidsoperativsystem och vår kommunikationslösning LINX. Tillsammans skapar detta ett unikt erbjudande på den mycket intressanta marknaden för System-on-Chip-lösningar (SoC).

Trenden med öppen källkod (open source) är här för att stanna och vårt engagemang i open source-världen fortsätter att öka. Detta är inte bara viktigt som en del av vårt eget Linuxerbjudande, utan det är också drivkraften för tjänster och utbildningar kopplade till öppen mjukvara. Vårt samarbete med Linux Foundation kring Linuxutbildningar fortsätter att utvecklas väl och vi ser ett ökande intresse för vårt kursutbud kring Linuxbaserade inbyggda system. Under året valde vi även att gå med i ett annat samarbete drivet av Linux Foundation, då vi gick in som silvermedlem i projektet OPNFV (Open Platform for NFV). Detta är ett naturligt steg för oss då NFV (Network Function Virtualization) är ett centralt begrepp i många diskussioner kring framtidens arkitektur för nätverksnoder och funktioner. Utvecklingen mot mer mjukvarudefinierade nätverk SDN (Software Defined

Networks) och virtualiserade funktioner i nätverken (NFV) är tydlig. Detta är i grunden en positiv utveckling där fokus flyttas än mer mot mjukvara och den kompetens som Enea erbjuder. Samtidigt ställer det stora krav på vår förmåga att anpassa och förnya oss, både vad gäller kompetens, erbjudande och affärsmodeller.

Vår position på marknaden har utvecklats väl under det gångna året och vi står stadigare än någonsin. Konkurrenten mellan de två dominerande hårdvaruarkitekturerna och ekosystemen fortsätter att hårdna. Att vara en oberoende mjukvaruleverantör i en värld där våra konkurrenter blir allt mer vertikalt integrerade och hårt kopplade till specifika hårdvaror, innebär för oss ett större handlingsutrymme såväl som större frihet för våra kunder. Vi tar ofta på oss rollen som plattformslieferantör, där våra kunder köper flera olika produkter från oss, kombinerat med tjänster.

En global och välfungerande sälj- och marknadsorganisation är av största betydelse för Enea. Våra kunder är globala och vår marknad är global. På samma sätt som med produktutveckling så återinvesterar vi cirka 20 procent av våra intäkter i sälj och marknad. Huvudfokus är naturligtvis försäljningen av våra produkter och tjänster, men här



ligger också ansvaret för våra partners likväl som för våra nyckelkunder. Att kontinuerligt ha en tät dialog med de marknadsledande aktörerna, till exempel med gemensamma projekt kring såväl marknadsföring som produktutveckling, säkerställer att det vi gör är i linje med hur marknaden utvecklas. Vi genomför kontinuerligt förändringar och förbättringar i sälj- och marknadsorganisationen, för att öka effektiviteten och höja kompetensen. Under 2014 har vi sett en god effekt av dessa åtgärder och vi kommer att bygga vidare på detta under 2015.

Med en stärkt marknadsposition ser vi med tillförsikt an på de utmaningar som ligger framför oss under 2015. Vår målsättning är att vi ska uppnå omsättningstillväxt och bedömningen är att vinsten per aktie kommer att förbättras jämfört med 2014. Vi fortsätter vår strävan mot förbättrad tillväxt,

hög lönsamhet och mot att skapa unika värden för aktieägare, kunder och medarbetare världen över. Den långsiktiga ambitionen från 2012 om att skapa ett globalt programvarubolag med väsentligt större intäkter, hög lönsamhet, goda kassaflöden och en stor andel återkommande intäkter, ligger fast. Det 2014 som vi nu lägger bakom oss innebar att vi kom ett steg längre på denna resa.

Än en gång tack för ert förtroende!

Mars 2015

**Anders Lidbeck**  
*VD och koncernchef*

# Strategi för att uppnå vår vision

## Affärsidé

Enea levererar de mjukvaruplattformar och experttjänster som behövs i nätverkslösningar för dagens och morgondagens uppkopplade samhälle.

## Vision

Vår mjukvara och vår expertis hjälper dig att utveckla fantastiska lösningar för det uppkopplade samhället.

## Strategi

### Teknik och produkter

Enea har alltid arbetat med mjukvara och tjänster fokuserade på inbyggda tillämpningar i allmänhet och nätverksstillämpningar i synnerhet. Enea är en ledande leverantör av realtidsoperativsystem sedan tre decennier tillbaka och har byggt upp världsledande kompetens inom realtidsområdet. Inom mobil infrastruktur, där Enea har merparten av sina kunder är realtidsegenskaper ofta helt avgörande. Prestanda och förutsägbarhet är de nyckelfaktorer som ger realtidsoperativsystem en stark ställning i inbyggda och hårdvarunära lösningar. Att kontinuerligt förbättra dessa egenskaper är viktigt för att upprätthålla konkurrenskraften i denna del av Eneas produkt erbjudande. Bolagets främsta fokus gällande realtidsoperativsystem framöver är att ytterligare förbättra prestanda.

Linux har över tiden blivit en allt mer central del i många lösningar. Under fjärde kvartalet 2014 lanserades den första versionen av en utvecklingsplattform som integrerar Eneas eget Linuxerbjudande (Enea Linux) med vår carrier-grade middleware lösning (Enea Element) och ett av våra realtidsoperativsystem (OSEck). Den version som lanserades under fjärde kvartalet 2014 siktar specifikt på HP:s nya serverar under namnet "Moonshot". Vi har även levererat Enea Linux tillsammans med våra realtidsoperativsystem, OSE eller OSEck, i flera olika konfigurationer under det gångna året. Genom att förbättra de egenskaper i Linux som efterfrågas i kommunikationslösningar, såsom realtidsegenskaper, virtualiseringsstöd och IP-prestanda, är målsättningen att ytterligare stärka erbjudandet mot denna kundgrupp.

Linux används idag ofta sida vid sida med realtidsoperativsystem och Eneas strategi är att erbjuda en bred produktportfölj som omfattar olika typer av operativsystemslösningar för inbyggda system. Det är en positiv trend att både gamla och nya kunder i allt större utsträckning använder flera av produkterna tillsammans. På detta sätt kan vi leverera ett större innehåll och värde till våra användare.

### Expertkunskap och tjänster

Med de komplexa utmaningar Eneas kunder står inför är det ofta inte tillräckligt att enbart sälja en kombination av färdiga produkter och lösningar ur vår existerande portfölj. Lösningarna måste många gånger anpassas till varje kunds unika situation. Eneas erbjudande stannar inte vid den egna produktportföljen, utan kompletteras av ett lika starkt tjänsteerbjudande. Eneas erfarenheter som ledande leverantör av mjukvara till kommunikationslösningar kan vi ta med oss till andra närliggande branscher såsom medicinteknik, fordons-, flyg- och försvarsindustrin, där vi idag har ett antal stora rena tjänsteprojekt med ledande aktörer.

Merparten av våra tjänsteintäkter kommer från globala, storskaliga projekt. Att ha rätt kompetens för att effektivt kunna driva denna typ av projekt är avgörande. För att leverera bästa möjliga kvalitet till ett konkurrenskraftigt pris bemannas projekten med konsulter från olika länder, oftast med nyckelpersoner i projektet nära kunden.

### Kunder och marknaden

Enea har idag stark ställning hos ett antal nyckelkunder. En förutsättning för att lyckas i dessa projekt är att vi känner kunden väl och är med i framåtblickande diskussioner redan i ett tidigt skede. Dessa typer av projekt kräver kundanpassade lösningar och en organisation som effektivt kan hantera kundanpassad produktutveckling samt påföljande support.

Enea arbetar för att fördjupa och utöka samarbetet med samtliga nyckelkunder. Vi strävar också kontinuerligt efter att skapa nya kundrelationer. Nya kunddialoger skapas ur de många marknadsaktiviteter vi genomför världen över, ur samarbeten med partners eller genom referenser från existerande kunder. Nya kunder börjar oftast som användare av vårt tjänsteerbjudande eller använder våra produkter i en tidig fas av en produktutvecklingscykel. Detta långt innan de vet om slutprodukten de utvecklar kommer att bli framgångsrik.

En majoritet av Eneas nyckelkunder verkar inom telekomsegmentet medan ett stort antal mindre kunder är aktiva inom andra affärsområden. Vi ser att kommunikationsintensiva lösningar och inbyggda system sprider sig till en mängd nya produkter och lösningar. Eneas styrka är







kommunikationsintensiva lösningar, vilket idag är användbart långt utanför telekomsegmentet. Hos de flesta kunder går hård- och mjukvara hand i hand och det krävs ofta anpassningar av operativsystem och annan mjukvara för att utnyttja den underliggande hårdvaran till fullo. Enea kommer därför att fortsätta utveckla och fördjupa relationerna med hårdvaruleverantörer för att kunna erbjuda väl integrerade produkter och lösningar.

#### Medarbetare

Enea kommer kontinuerligt att utveckla sin position som en attraktiv arbetsgivare och skapa stimulerande och utvecklande arbetsmiljöer. Det är våra innovativa och kunniga medarbetare som driver företaget och dess lösningar framåt. Vi vill fortsätta attrahera och utveckla individer med enastående attityd och kunskap.

#### Finansiella mål Måluppfyllelse för 2014

Enea kommunicerade under året en målsättning om att sträva mot det långsiktiga lönsamhetsmålet om 20 procent. För helåret 2014 var vår bedömning att vi skulle förbättra resultat per aktie.

Under 2014 uppnåddes det långsiktiga målet om 20 procents rörelsemarginal, inte bara under enstaka kvartal utan även för helåret. Jämfört med föregående år är det en förbättring från 20,1 procent i rörelsemarginal för 2013 till 21,9 procent för 2014. Resultat per aktie har förbättrats från 3,83 SEK under 2013 till 4,58 SEK för 2014. Enea har därmed uppfyllt sina mål för 2014.

#### Utsikter för 2015

Målsättningen för 2015 är att vi ska uppnå omsättningstillväxt och bedömningen är att vinst per aktie kommer att förbättras jämfört med 2014.

#### Långsiktig ambition

Ambitionen under en femårsperiod, med start 2012, är att skapa ett globalt programvarubolag med betydligt högre omsättning, hög lönsamhet, goda kassaflöden och med en stor andel återkommande intäkter.

Fokus kommer att vara på organisk tillväxt, men både strategiska och kompletterande förvärv kommer kontinuerligt att utvärderas. Tillväxten kommer att variera under åren och mellan kvartalen, beroende på hur enskilda affärer inträffar och royaltyströmmarnas utveckling. Rörelsemarginalen kommer under de olika kvartalen i perioden att variera i takt med tillväxten. Enea har som målsättning att under denna period nå en rörelsemarginal på 20 procent.

# Så här skapas Eneas resultat

## Affärsmodell

Som programvarubolag har Enea en affärsmodell som kombinerar produkt- och tjänsteintäkter. Bruttomarginalen på Eneas programvara är hög, vilket möts av en fast kostnadsmassa. Sammantaget resulterar det i en modell som kräver en viss storlek på bolaget för att skapa god lönsamhet. Hävstångseffekten är stor åt båda håll; om intäkterna ökar eller minskar får det stor effekt på vinsten. Under 2014 har Eneas intäkter ökat jämfört med föregående år. Enea uppnådde det långsiktiga målet om en 20 procentig rörelsemarginal tack vare god kostnadskontroll och en fokuserad strategi.

## Utvecklingslicenser inklusive support och underhåll

När kunden utvecklar sin produkt betalas en utvecklingslicens till Enea. Utvecklingslicensen prissätts vanligtvis

per utvecklingsingenjör. Kunden kan välja att köpa en tidsbegränsad eller en icke tidsbegränsad licens. Den tidsbegränsade licensen intäktsförs under licensperioden och den icke tidsbegränsade licensen intäktsförs vid leverans. Support och underhåll inkluderas i begreppet tidsbegränsade utvecklingslicenser.

## Produktionslicenser (royalties)

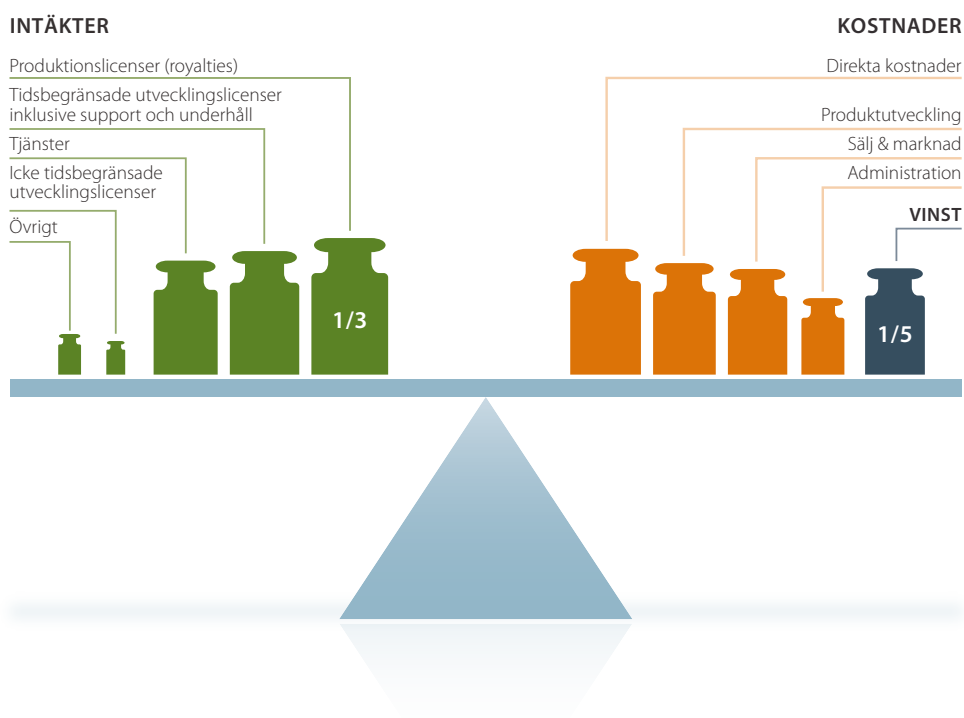
För att kunna leverera sin färdiga produkt innehållande Eneas teknologi tecknar kunden en produktionslicens. Den kan vara tidsbegränsad eller icke tidsbegränsad och utgörs ofta av royalty, det vill säga en intäkt per såld enhet. Vissa stora kunder rapporterar sina produktionsvolymerna kvartalsvis i efterhand, vilket betyder att Enea debiterar royalty med ett kvartals förskjutning.

## Tjänster

För tjänsteförsäljningen debiteras kunden antingen per timme eller till ett fast pris. Tjänsteintäkterna intäktsförs under den period de levereras.

## Kostnader

Eneas kostnader består till största del av kostnader för personal och infrastruktur, till exempel kontor och IT-stöd. Det betyder att det krävs en viss storlek på verksamheten för att få god lönsamhet i bolaget. Det betyder också att kostnaderna är förhållandevis fasta och inte varierar nämnvärt med intäkterna. Kostnaderna kan delas upp i direkta kostnader såsom personalkostnader för utförda konsultuppdrag och kostnader för tredjepartsprodukter samt indirekta kostnader såsom sälj- och marknadsföringskostnader, produktutvecklingskostnader samt administrationskostnader.





# Mjukvara och tjänster för det uppkopplade samhället

Enea grundades för snart femtio år sedan och den första produkten som togs fram och som såldes framgångsrikt var ett operativsystem för försvarsmakten. Detta var startskottet för en lång rad av operativsystem med Enea som upphovsman, och idag är Eneas lösningar en hörnsten i många kommunicerande system och mobila nätverk.

Enea har idag en stark produktportfölj och världsledande kompetens inom operativsystemteknologi för avancerade nätverkslösningar. Genom hela bolagets historia har Enea hållit kursen och varit troget sitt ursprung. Ledorden operativsystem och nätverkslösningar har alltid varit och är även idag centrala för Eneas verksamhet. Idag drivs hälften av världens radiobasstationer av mjukvara från Enea. Tre miljarder människor förlitar sig varje dag på Eneas mjukvara för att ringa ett samtal eller koppla upp sig mot internet från sin telefon.

De senaste åren har Enea haft en tydlig strategi med fokus på kommunikationsintensiva tillämpningar. Målmarknaden definieras av nyckelordet kommunikation, som idag är ständigt närvarande inom hemelektronik, medicinteknik, fordonsindustrin och för telekombranschen.

De största intäkterna kommer från operativsystemlösningar för telekommunikation, men även från tjänster av olika slag. Medan operativsystemsverksamheten bygger på licensiering, royalties och produktnära tjänster, bygger tjänsteaffären på ett allt bredare erbjudande av tjänster inom alla områden som rör produkt- eller systemutvecklingen av mjukvara. Eneas framgångsrika referensfall återfinns numera i många branscher och bygger på en leveransmodell med projekt och programledning som är fysiskt nära kunden tillsammans med en högkompetent leveransorganisation i Bukarest, Rumänien.

Under 2014 ökade andelen affärer med nya kunder som andel av de totala intäkterna, vilket är en strategiskt positiv förändring i kundportföljen. Det traditionella beroendet av få stora nyckelkunder minskar till förmån för en sundare och bättre balanserad portföljsammansättning.

Kommunikationslösningar i allmänhet och telekomnätverk i synnerhet fortsätter att vara Eneas naturliga domäner. På samma sätt fortsätter operativsystem att vara nyckelkompetensen och

tjänsteerbjudandet en central del av verksamheten.

Samtidigt som dessa grundpelare består, har de senaste åren inneburit nya trender både för Enea och för marknaden i stort.

Industrisamarbete kring öppen mjukvara har blivit centralt inom alla områden, och tekniktrender som virtualisering, det vill säga separation av mjukvara och hårdvara, slår igenom inom allt fler områden.



## Öppen källkod

Öppen källkod (open source) är en modell för utveckling av mjukvara som vinner allt större mark. Begreppet öppen källkod är starkt förknippat med operativsystemet Linux, men Linux är endast ett i raden av ett stort antal projekt baserade på denna utvecklingsmodell. Linux och annan mjukvara baserad på öppen källkod är idag en viktig del av Eneas produkterbjudande.

Sedan tre år tillbaka erbjuder Enea en egen Linuxdistribution, Enea Linux, med fokus på inbyggda system och lösningar. Enea Linux är baserat på ett projekt med

fokus på just inbyggda lösningar som drivs av Linux Foundation under namnet Yocto. Enea är medlem i både Linux Foundation och Yocto projektet och bidrar aktivt till att vidareutveckla Yocto.

Under 2014 blev Enea som ett av fem bolag i världen utsett till auktoriserad utbildningspartner till Linux Foundation. Enea har sedan tidigare erbjudit kurser och spetsutbildningar inom mjukvara för inbyggda tillämpningar och kan nu även erbjuda ett komplett utbud av skräddarsydda Linuxutbildningar till globala såväl som lokala kunder.

## Industrisamarbete

Hand i hand med det ökade intresset för öppen källkod, följer ett allt större fokus på industrisamarbeten när det gäller mjukvaruutveckling. Linux, OpenStack och OpenDaylight är några exempel på projekt där ett stort antal företag och individer är med och bidrar för att driva utvecklingen av en gemensam mjukvarulösning. Öppen källkod är en förutsättning för dessa industrisamarbeten och varje månad växer listan på nya projekt och forum.



## MIDDLEWARE

Middleware definieras som mjukvara som tillhandahåller tjänster mellan ett operativsystem och en applikation. Middleware överbrygar gapet där operativsystemet tar slut och applikationen börjar och gör det lättare för mjukvaruutvecklare att sköta kommunikation och datahantering däremellan.

Enea erbjuder sina kunder middleware för stora, komplicerade och distribuerade system i nätverk, där tjänsterna som utförs har höga prestandakrav på sig. Mjukvaran uppfyller standarden som definierats av Service Availability Forum (SAF), som ofta är ett vanligt krav i inbyggda telekomsystem och för militärt bruk.

Förmågan att hantera systemfaktorer som skalbarhet, förutsägbarhet, tillgänglighet, modularitet, redundans och felhantering är fundamental och här erbjuder Eneas middleware både tjänster och verktyg som underlättar hela produktlivscykeln, från design och utveckling till lansering, drift och underhåll.



Företag som under lång tid varit konkurren- ter samarbetar idag över gränserna inom områden som är strategiskt viktiga för dem. Alla har nåtts av insikten att samarbete skapar nya affärsmöjligheter i och med att funktionalitetstillväxten dramatiskt ökar om fler bolag jobbar mot samma mål. Det är betryggande för både säljare och köpare att stabilitet och långsiktighet främjas och att standardiseringen minskar inläsningen i proprietära lösningar.

Enea tar aktivt del i dessa nya projekt och samarbeten. Linaro är ett sådant exempel där man fokuserar på att ta fram mjukvarulösningar för hårdvara baserad på ARM arkitekturen. ARM har de senaste åren vunnit stora framgångar inom framför allt mobil elektronik och satsar nu även på lösningar för tillämpningar inom infrastruktur. Som oberoende mjukvaruleverantör ser Enea stor potential i ARM baserade lösningar och satsar målmedvetet på att stödja ARM arkitekturen. Enea är medlemmar i Linaros Networking Group, och har ingenjörer dedikerade på heltid till att arbeta med dessa projekt.

### Morgondagens lösningar

Ett annat exempel på industrisamarbete är det projekt – Open Platform for NFV (OPNFV) – som startade under hösten 2014 på initiativ av Linux Foundation.

OPNFV är ett projekt med syfte att accelerera utvecklingen av virtuella nätverksfunktioner, det vill säga att på ett effektivt sätt göra det möjligt att bygga nätverksfunktioner som mjukvara ovanpå generell och generisk hårdvara. OPNFV projektet förväntas leverera en öppen källkodsplattform som bidrar till att öka prestanda, minska strömförbrukning, förbättra tillgänglighet och underlätta underhåll och styrning av kommunikationsnätverk.

Medlemskapet i OPNFV är strategiskt viktigt för Enea eftersom det ger en möjlighet att, tillsammans med andra marknadsledare inom kommunikationsindustrin, definiera hur framtida nätverk kommer att se ut. All mjukvara som produceras i OPNFV projektet är öppen källkod. Det skapar en chans för Enea att kommersialisera en

mjukvaruplattform bestående av Enea Linux, mjukvarukomponenter från OPNFV projektet samt en rad av Eneas andra program.

Ett annat steg i samma riktning är den mjukvaruplattform som Enea lanserade tillsammans med HP i början på fjärde kvartalet 2014, Enea Telco Development Platform. Plattformen underlättar snabb utveckling, låga driftskostnader, hög tillgänglighet och optimal prestanda för nätverksapplikationer. Plattformen är oberoende av underliggande hårdvara och ger användaren utmärkt flexibilitet och porteringsmöjligheter mellan olika hårdvaruarkitekturer.

### Nätverksoperativsystem

Både OPNFV projektet och Enea Telco Development Platform syftar till att ta fram mjukvaruplattformar för nästa generations kommunikationslösningar, bestående av nätverksfunktioner ovanpå generisk hårdvara. Linux spelar en viktig roll som grundpelare i dessa system, men är



samtidigt bara en av flera pusselbitar i den totala lösningen. Beroende på användningsfall behöver Linux ibland kompletteras med realtidsoperativsystem (RTOS) och ovan detta följer sedan en snabbt växande stack av både applikationsmjukvara och så kallad middleware som adderar funktionalitet på systemnivå mellan operativsystemet och själva applikationen.

Den totala lösningen kan lite förenklat ses som ett operativsystem för morgondagens nätverksfunktioner i vid bemärkelse – ett nätverksoperativsystem. En sådan plattform, ett operativsystem för framtidens nätverk, kommer att vara en nödvändig komponent för alla som bygger kommunikationssystem.

## NFV

Network Function Virtualization (NFV) är en ofta återkommande term i diskussioner kring morgondagens nätverkslösningar. Virtualisering handlar om att frikoppla mjukvara från hårdvara och virtualisering av nätverksfunktioner fokuserar på alla de noder i nätverket som fram tills idag varit fristående system med hårt integrerad och specialiserad hård- och mjukvara.

Det skapar affärsmöjligheter för företag som kan paketera, underhålla, samt ge support på en sådan mjukvarulösning. Enea, med expertis kring mjukvara för

kommunikationsindustrin, är väl positionerat för att bli en viktig spelare i detta sammanhang.







## RTOS

Förkortningen RTOS står för realtidsoperativsystem (engelska, real-time operating system). Ett realtidsoperativsystem har den unika egenskapen att programexekveringen är förutsägbar med avseende på tid. Detta är en principiell skillnad gentemot mer generella operativsystem där programexekveringen visserligen i genomsnitt kan vara snabb, men där den slumpmässiga variationen kan vara stor – vilket ställer till problem i många tillämpningar.

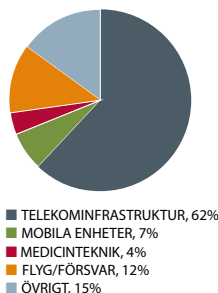
Ett realtidsoperativsystem är den naturliga basen i många tidskritiska system, där man ofta har specifika krav på determinism eller svarstider. Realtidsoperativsystem har historiskt också hittat bredare användningsområden för inbyggda system i allmänhet – något som gränsar mot vad idag mera korrekt kan beskrivas som inbyggda operativsystem (engelska, embedded operating system).

Enea har en bred portfölj av operativsystemslösningar som sträcker sig från ett litet,

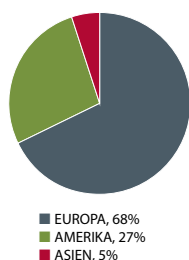
kompakt, renodlat realtidsoperativsystem, via ett mer kompetent och funktionsrikt embedded operating system upp till Linux, vårt senaste tillskott. Vad som är den bästa lösningen bestäms av användningsfallet och en integrerad lösning med två olika operativsystem, till exempel realtidsoperativsystem plus Linux, kan ibland vara det som bäst ger den kombination av egenskaper som kunden söker.

# Global verksamhet med världsledande produkter

OMSÄTTNING PER SEGMENT, %



OMSÄTTNING PER REGION, %



## Geografisk utveckling

Enea har sammanlagt tio kontor i Europa, Amerika och Asien.

### Europa

Den europeiska verksamheten inkluderar kunder som Ericsson, Nokia och Alcatel-Lucent. Försäljningen sker via kontor i Sverige, Tyskland och Rumänien.

Under året har omsättningen från Europa ökat jämfört med föregående år. Rumänien fördubblade sin omsättning jämfört med föregående år

### Amerika

Den amerikanska verksamheten omfattar kunder som Motorola, Fujitsu, Boeing, Honeywell och Hospira. Två kontor hanterar försäljning och leverans av programvara och tjänster.

Under året ökade den totala försäljningen i Amerika.

### Asien

Den asiatiska verksamheten omfattar kunder som Fujitsu och Yamaha. Egna kontor finns etablerade i Kina och Japan. I Asien har både

omsättningen och lönsamheten ökat kraftigt jämfört med föregående år.

## Kunder

Merparten av våra kunder återfinns inom telekomindustrin. 62 procent av försäljningen går till kunder inom telekom och 7 procent till kunder inom mobila enheter. Kunder inom medicinteknik står för 4 procent och flyg- och försvarsindustrin står för 12 procent av omsättningen. Två enskilda kunder, Ericsson samt Nokia, representerar mer än hälften av försäljningen.

## Konkurrenter

Det finns många mindre företag som kan konkurrera med Enea inom vissa områden, men endast ett fåtal som kan konkurrera brett. Gemensamt för dessa är att de har operativsystem som en central del av sitt erbjudande. Den största konkurrenten är Wind River som sedan 2009 är del av Intel, därefter följer Green Hills och Mentor Graphics. Ett företag som kan konkurrera inom Linux, men inte med realtidsoperativsystem är det amerikanska företaget MontaVista som sedan 2009 ägs av Cavium Networks.

## VIKTIGA KUNDAFFÄRER 2014

### Första kvartalet

- I Rumänien slöts ett tjänsteavtal värt 8 MSEK med en ledande rumänsk systemintegratör.
- I USA slöts ett nytt licensavtal värt 20 MSEK rörande OSE och Enea Linux med ett globalt telekombolag.
- I Japan vanns nya beställningar värda 4 MSEK rörande OSE från ett globalt telekombolag.

### Andra kvartalet

- I Europa slöts ett strategiskt avtal över tre år med en större kund inom industriella säkerhetssystem. Kunden kommer att använda Eneas operativsystem i sina produkter och avtalet omfattar även tjänster avseende anpassning av kundens befintliga produkter.
- I Nordamerika slöts det under kvartalet ett Bridged Services-avtal med en ledande leverantör inom medicinsk utrustning. Värdet på avtalet är 12 MSEK.
- Tjänsteverksamheten i Nordamerika förlängde ett avtal med ett välkänt företag inom flygelektronik med ett värde på 17 MSEK.

### Tredje kvartalet

- I Europa slöts ett viktigt licensavtal med en större kund inom fordonsindustrin. Avtalet löper under ett års tid och kunden kommer att använda Enea Linux 4.0. Denna viktiga affär visar kapaciteten hos Enea Linux för verksamhetskritiska system med extremt höga krav på tillförlitlighet.
- I Asien slöts ett nytt avtal med en befintlig kund som kommer att använda Enea OSE i ytterligare produktlinjer. Det nya avtalet gäller utvecklingslicenser inklusive support och underhåll och är värderat till 2 MSEK.

### Fjärde kvartalet

- Under fjärde kvartalet tecknades ett avtal om 2 MSEK med en telekomkund i Europa. Kunden kommer att använda Enea OSEck vid tillämpning av säkerhetsprotokoll.
- I Kina slöts det under fjärde kvartalet ett avtal med en ny kund. Kunden är verksam inom kommunikationsbranschen och kommer att använda Enea OSE och Enea OSEck i ett projekt gällande IoV (Internet of Vehicles).



## PRODUKT- OCH TJÄNSTEUTBUDET

Stommen i Eneas produkterbjudande är operativsystemen OSE och Linux. Därutöver tillhandahåller Enea en rad kompletterande produkter som vanligtvis kombineras till en kundanpassad lösning samt kompletteras med konsulttjänster.

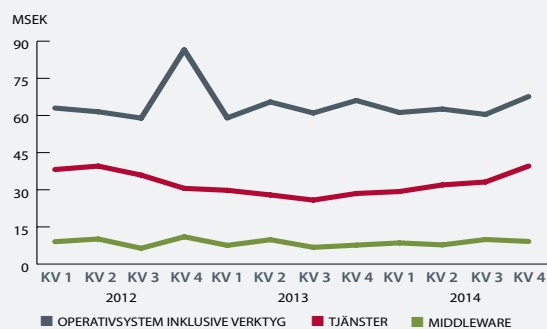
- Enea OSE – realtidsoperativsystem att användas för inbyggda system. Operativsystemet är den programvara som är närmast hårdvaran och som fungerar som länken mellan hård- och mjukvaran.
- Enea OSEck – realtidsoperativsystem som är speciellt optimerat för användning i digitala signalprocessorer det vill säga den del av hårdvaran som hanterar kommunikationen.
- Enea Linux – open sourcebaserat operativsystem. Enea Linux är en distribution speciellt framtagen för telekomändamål, som bygger på paket från Yocto. Enea erbjuder kompetens och teknik som är speciellt inriktad på nästa generations kommunikationslösningar.
- Enea Netbricks – kommunikationsprotokoll för telekom.
- Enea Hypervisor – programvara som möjliggör att flera operativsystem kan köras parallellt till exempel OSE och Linux.
- Enea Optima – utvecklingsmiljö för att utveckla programvara som körs på Eneas operativsystem.
- Enea Polyhedra – en databas som är särskilt utvecklad för inbyggda system.
- Enea Element – middleware, det vill säga programvara som binder samman operativsystemet med applikationerna. Middleware körs i bakgrunden och ser bland annat till att systemet är avbrottsfritt, förutsägbart och skalbart.

- Enea LINX – en programvara för att hantera kommunikationen mellan olika kärnor på hårdvaruchipen. Dessa kärnor kan även köra olika operativsystem.
- Tjänster – Enea har kapacitet för komplexa projekt av olika storlek och geografisk spridning, inklusive design och utveckling, projektledning, utbildning och kvalitetssäkring.

## PRODUKTINTÄKTER 2014

Operativsystem inklusive verktyg är den produktgrupp som utgör störst andel av Eneas försäljning med 59 procent av intäkterna. Under året ökade försäljningen något jämfört med föregående år. Middleware stod för 8 procent av Eneas totala försäljning och ökade något jämfört med föregående år. Den sammanlagda tjänsteförsäljningen ökade under året och utgjorde 31 procent av försäljningen. Övrig försäljning utgjorde 2 procent.

### OMSÄTTNING PER PRODUKTGRUPP



# 400 medarbetare i åtta länder

Eneas cirka 400 medarbetare är baserade i åtta länder. Drygt hälften av koncernens personal finns i Rumänien. Sverige och USA är de två länder som följer storleksmässigt därefter. I Kina, Japan, Frankrike, Tyskland och Storbritannien har vi våra minsta kontor räknat i antal medarbetare. En absolut merpart av vår personal har utbildning på akademisk nivå där majoriteten är ingenjörer. I koncernen totalt är 23 procent kvinnor.

## Mångfald

Vi uppmuntrar utvecklingen mot en ökad mångfald. Det är tack vare medarbetare som vågade tänka i nya och annorlunda banor som företaget är där det är idag. Olika bakgrunder och erfarenheter är något positivt som vi vill främja. Enligt Eneas likabehandlingspolicy får ingen särbehandling av medarbetare ske vad gäller anställning eller arbetsuppgifter utifrån kön, religion, ålder, invaliditet, sexuell läggning, nationalitet, politisk åsikt eller socialt och etniskt ursprung.

## Delaktighet

Varje enhet inom Enea ansvarar för att kontinuerligt delge medarbetarna information om såväl den egna verksamheten som övrig verksamhet inom koncernen. Informationsmöten hålls globalt via webbkonferenser samt lokalt på respektive kontor. Eneas ledning bjuder in till informationsmöte en gång i månaden där en av de viktigaste agendapunkterna är frågor och synpunkter till ledningen. Eneas intranät är ett väl utvecklat verktyg som används dagligen av de flesta medarbetare. Förutom information

och nyheter innehåller intranätet intervjuer och artiklar som har till uppgift att öka kunskapen samt stärka gemenskapen inom företaget.

## Etik och ansvar

Eneas uppförandekod sammanfattar koncernens etiska riktlinjer. Uppförandekoden innefattar bland annat riktlinjer för hur förordningar och lagar ska följas, individens rättigheter samt regler mot korruption och etiska affärsregler. Syftet med uppförandekoden är att betona de grundläggande principer enligt vilka Enea bedriver sin verksamhet och hanterar relationerna till sina medarbetare, affärspartners och andra intressenter. Enea stödjer FN:s initiativ Global Compact.

## Socialt ansvar

Enea bidrar både direkt och indirekt till de samhällen företaget är verksam i. Eneas produkter används av miljontals människor i deras kommunikation. Ökad kommunikation kan bland annat minska behovet av onödiga resor samt öka tryggheten. Enea vill även

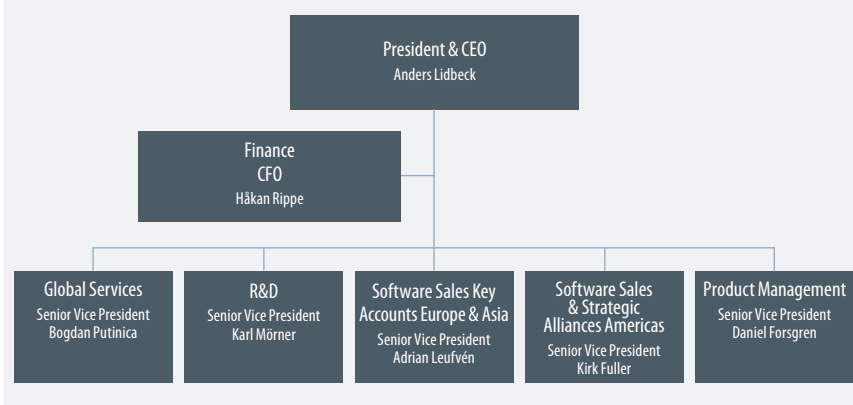
förbättra genom diverse samhällsprojekt, framför allt i Rumänien där Enea har sitt största kontor.

Enea har ett ansvar att skapa tillväxt och lönsamhet för våra intressenter. Målsättningen är att över tiden öka värdet på företaget och därmed säkerställa en hållbar utveckling och en långsiktig avkastning till våra aktieägare. Vi bidrar till en ekonomisk utveckling i samhället, både genom våra produkters användning och genom att erbjuda arbetstillfällen. Eneas ansvar mot medarbetarna baserar sig på de kärnvärden som företagskulturen bygger på. Varje medarbetare ska känna sig sedd och vara delaktig i företagets framgång. Enea ska respektera individernas värdighet och mänskliga rättigheter, utveckla individens kunskaper, ge en rättvis lön, ge möjlighet till avancemang, verka för en öppen och ärlig kommunikation samt tillhandahålla en säker och hälsosam arbetsmiljö.

## Miljö

Vår affärsidé handlar om att vi ska leverera de mjukvaruplattformar och experttjänster som behövs i olika nätverkslösningar. Många av Eneas kunder utvecklar produkter som minskar påverkan på miljön. Inom telekom finns det många användningsexempel som ökar kommunikationen och minskar behovet av fysiska möten. Enea hjälper dessutom kunderna att bygga produkter som förbrukar mindre energi och använder resurserna på ett effektivare sätt. Att skapa innovativa lösningar som främjar hållbar utveckling är en viktig komponent i framtida produktplaner. Även om Enea inte bedriver en anmälnings- eller tillståndspliktig verksamhet enligt Miljöbalken är miljöarbetet en viktig del i

## ORGANISATION 2014





den dagliga verksamheten. Enligt vår miljöpolicy ska vi bland annat arbeta för att:

- efterleva all tillämplig miljölagstiftning och andra miljökrav på marknaden där koncernen är verksam,
- undvika resursslöseri,
- ta hand om det avfall som genereras av oss samt återanvända och återvinna material, ta hänsyn till miljöfrågor gällande utformning och placering av våra kontor,
- sträva efter att hela tiden utvärdera vårt arbetssätt och hitta alternativa arbetsmetoder för att minska vår miljöpåverkan.

#### Effektiv distribution

För att i så stor utsträckning som möjligt optimera leveranserna levereras vår programvara huvudsakligen som nedladdningsbara filer, vilket innebär minimal miljöpåverkan vid leverans och distribution. Även fakturor skickas elektroniskt.

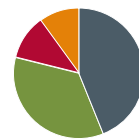
#### Minimerade resor

Enea är ett globalt bolag med verksamhet i ett flertal länder världen över. För att minimera antalet resor använder vi ett internt system för chat och webbkonferenser. Därmed kan vi hålla samman våra team och ha regelbundna möten oavsett geografiska avstånd utan negativ miljöpåverkan.



Hållbar utveckling handlar om att se på vår verksamhet ur ett globalt perspektiv och att ompröva invanda föreställningar och tillvägagångssätt. Det handlar om att ta hand om sin personal och släppa fram den innovationskraft som medarbetarna har, både för att skapa produkter och tjänster som främjar hållbar utveckling och för att hitta bättre lösningar i vardagen.

#### MEDARBETARE PER FUNKTION, %



■	TJÄNSTER, 44%
■	PRODUKTUTVECKLING, 35%
■	SÄLJ OCH MARKNADSFÖRING, 11%
■	ÖKONOMI OCH ADMINISTRATION, 10%

## VÅRA VÄRDERINGAR

**Vi ser värderingar som en grundläggande plattform för hur vi agerar i vår vardag. Värderingarna binder samman oss och skapar vi-känsla och engagemang. På Enea vill vi att våra värderingar ska synas i allt vi gör.**

#### Vi fokuserar på kundernas framgång

För att lyckas måste våra beslut leda till att våra kunder lyckas. Vi fokuserar våra resurser på ett fåtal kunder för att kunna leverera lösningar i världsklass.

#### Vi leder med förtroende

Vi strävar efter att vara världsledande i allting vi gör. Ledarskap handlar om att ta fullt ansvar och leva upp till sina löften.

#### Vi förnyar när det skapar affärsnytta

Kreativitet adderar värde när det löser verkliga kundproblem och skapar nya affärsmöjligheter.

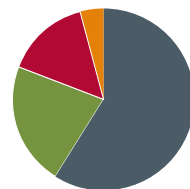
#### Vi är lagspelare

Som lagspelare prioriterar vi företagets mål. En stark lagspelare levererar sin del av helheten och strävar alltid efter att bidra till det övergripande resultatet.

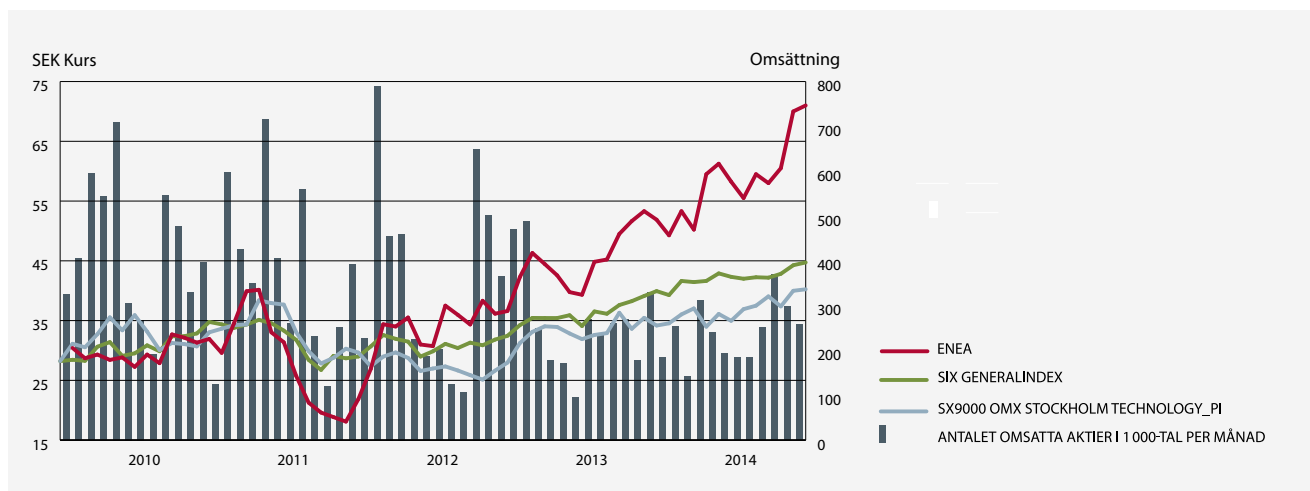
#### Vi tror på glädje och passion

Inga stora framsteg har gjorts utan passion. Det bästa sättet att skapa passion är genom att ha roligt.

#### MEDARBETARE PER LAND, %



■	RUMÄNIEN, 59%
■	SVERIGE, 22%
■	USA, 15%
■	ÖVRIGA LÄNDER, 4%



# Aktien och aktieägare

Enea AB börsintroducerades 1989 och är sedan 1 juli 2007 noterat på Nasdaq OMX Nordiska börs i Stockholm för svenska aktier – Small Cap (ENEA).

## Kursutveckling

Under året har aktien fluktuerat mellan 47,84 SEK som lägst den 4 februari och 71,00 SEK som högst den 30 december. Stängningskursen vid årets slut var 71,00 SEK. Eneas aktiekurs har ökat med 37 procent under året, vilket kan jämföras med det breda indexet SIX generalindex, som ökade med 12 procent och IT-index som ökade med 17,7 procent.

## Handelsvolym

Totalt omsattes knappt tre miljoner aktier till ett sammanlagt värde av 166 236 729 SEK. I genomsnitt omsattes 11 536 aktier per börsdag under året.

## Ägarförhållanden

Antalet aktieägare i bolaget var 7 936 per den 31 december 2014. De tio största ägarnas andel uppgick till 64,3 (63,9) procent av kapitalet och rösterna. De största ägarna utgörs i huvudsak av SIX SIS AGA och Försäkringsbolaget Avanza Pension. Det utländska ägandet svarade för 44,2 (42,3) procent. Källa: Euroclear

## Antal aktier

Antalet aktier uppgick till 16 739 724 per den 31 december 2014. Varje aktie har ett kvotvärde på 1,10 SEK. Innehavare av aktier är berättigade till utdelning som fastställs av årsstämman. En aktie berättigar till rösträtt vid årsstämman med en röst per aktie. Det finns inga begränsningar i aktiernas överlåtbarhet eller varje aktieägars rösträtt vid bolagsstämman på grund av bestämmelser i bolagsordningen.

## Långsiktig utdelningspolicy

Eneas långsiktiga utdelningspolicy innebär att minst 30 procent av resultatet före engångsposter och efter schablonkatt ska delas ut till aktieägarna.

## Kapitalstruktur

För att Enea ska kunna fortsätta att utvecklas också genom förvärv kan bolaget över tiden komma att vara nettoskuldssatt. För ett bolag av Eneas karaktär, där utveckling och försäljning av programvara utgör en väsentlig del av verksamheten, är bibehållandet av en stark finansiell ställning av stor vikt. Styrelsen kommer därför vid varje tillfälle att beakta bolagets långsiktiga finansieringsbehov.

## Förslag till utdelning

Enligt bolagets utdelningspolicy ska minst 30 procent av resultatet efter skatt överföras till aktieägarna. Med hänsyn till Eneas starka finansiella ställning föreslår styrelsen årsstämman att besluta om att till aktieägarna överföra motsvarande 3,60 (3,00) SEK per aktie. Detta motsvarar en överföring uppgående till 57,9 (49,1) MSEK. Styrelsen föreslår att utdelningen genomförs via ett automatiskt inlösenförfarande.

## Bemyndigande

Årsstämman 2014 beslöt att bemyndiga styrelsen att besluta om förvärv och överlåtelse av egna aktier. Förvärv av aktier i bolaget får endast ske på Nasdaq OMX Stockholm eller i enlighet med förvärvserbjudande till bolagets samtliga aktieägare. Förvärv får ske av högst så många aktier att det egna innehavet vid var tid inte överstiger 10 procent av samtliga aktier i bolaget. Överlåtelse av aktier i bolaget ska få ske även på annat sätt än på Börsen, innefattande en rätt att överlåta med avvikelse från aktieägars företrädesrätt och att betalning ska kunna ske med annat än pengar. Högst 10 procent av det totala antalet aktier i bolaget får överlåtas. Ovanstående bemyndiganden får utnyttjas vid ett eller flera tillfällen och längst till årsstämman år 2015. Förvärv av aktier på Börsen får endast

ske till ett pris inom det på Börsen vid var tid registrerade kursintervallet. Överlåtelse i samband med företagsförvärv får ske till av styrelsen bedömt marknadsvärde.

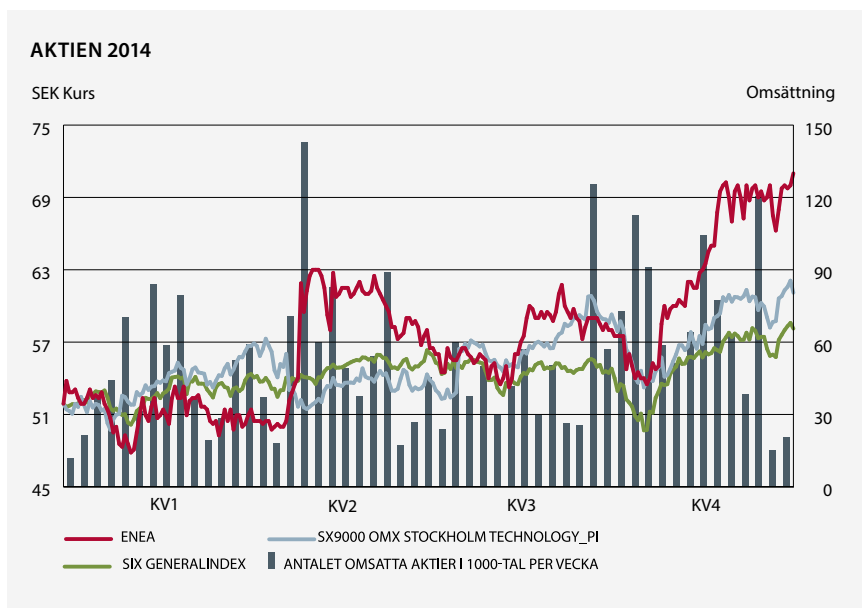
Syftet med förvärv respektive överlåtelse av egna aktier är att fortlöpande kunna anpassa Eneas kapitalstruktur till Eneas kapitalbehov, möjliggöra finansiering, helt eller delvis, i samband med företagsförvärv samt för att kunna säkerställa tillgängliga aktier i beslutade aktiesparprogram.

Enea AB hade per den 31 december 2014 totalt 606 704 egna aktier motsvarande 3,6 procent av samtliga aktier. Under 2014 har Enea AB återköpt 253 027 egna aktier till ett värde av 15,2 MSEK.

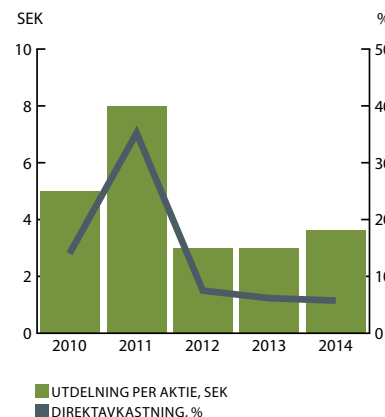
Årsstämman 2014 bemyndigade styrelsen att intill tiden för årsstämman 2015, vid ett eller flera tillfällen, besluta om nyemission av aktier, med avvikelse från aktieägarnas företrädesrätt och med bestämmelse om apport eller annat villkor som avses i 13 kap 5§ första stycket punkt 6 i aktiebolagslagen samt att styrelsen i övrigt får bestämma villkoren för emissionen. Emissionskursen ska dock fastställas på marknadsmässiga grunder och högst motsvara 10 procent av antalet utestående aktier. Bemyndigandet har ej utnyttjats under 2014.

## IR-arbetet

IR-arbetet kännetecknas av öppen, relevant och korrekt information till aktieägare, investerare och analytiker för att öka kunskapen om koncernens verksamhet och aktie. Enea delger information i form av delårsrapporter, årsredovisning, relevanta pressmeddelanden samt tillhandahåller fördjupad information om bolaget på IR-sidorna på webben. Aktieägare och andra intressenter kan prenumerera på pressmeddelanden och finansiella rapporter via e-post.



## UTDELNING PER AKTIE, DIREKTAVKASTNING

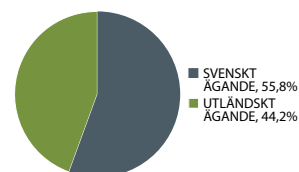


## FÖRDELNING I STORLEKSKLASSER

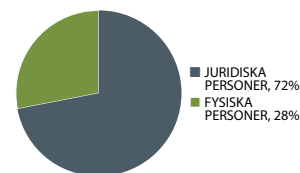
31 DECEMBER 2014

Innehav	Antal aktieägare	Antal aktier	% av röster och kapital
1 – 500	6 613	826 909	4,94
501 – 1000	599	484 300	2,89
1001 – 5000	569	1 270 372	7,59
5001 – 10000	72	537 258	3,21
10001 – 15000	23	278 510	1,66
15001 – 20000	13	228 013	1,36
20001 –	47	13 114 362	78,34
<b>Totalt</b>	<b>7 936</b>	<b>16 739 724</b>	<b>100,00</b>

## SVENSKT OCH UTLÄNDSKT ÄGANDE, BASERAT PÅ INNEHAV, ANTAL AKTIER



## JURIDISKA OCH FYSISKA PERSONER, BASERAT PÅ INNEHAV, ANTAL AKTIER



## DE TIO STÖRSTA AKTIEÄGARNA, ÄGARGRUPPERAT

31 DECEMBER 2014

Ägare	Antal aktier	% av röster och kapital
SIX SIS AG	4 222 911	25,2
Försäkringsaktiebolaget Avanza Pension	2 354 865	14,1
DnB Nor	1 394 528	8,3
Per Lindberg	921 185	5,5
Handelsbanken Fonder AB	628 407	3,8
Caceis Bank Luxembourg	257 091	1,5
Försäkrings AB Skandia	255 731	1,5
Skandia Norden	235 989	1,4
Holmen Specialfond	170 000	1,0
Banque Carnegie Luxembourg	161 535	1,0
<b>Totalt tio största ägarna</b>	<b>10 602 242</b>	<b>63,3</b>
Enea AB (PUBL)	606 704	3,6
Övriga aktieägare	5 530 778	33,0
	<b>16 739 724</b>	<b>100,0</b>

## ÄGANDE PER GEOGRAFISKT OMRÅDE

Område	Aktieägare, %	% av röster och kapital
Sverigeboende	96,67	55,76
Övriga Norden	0,91	9,85
Övriga Europa (exkl. Sverige och Norden)	1,61	33,37
USA	0,49	0,93
Övriga världen	0,32	0,09
<b>Totalt</b>	<b>100,00</b>	<b>100,00</b>

 AKTIERELATERADE NYCKELTAL<sup>1)</sup>

SEK	2014	2013	2012	2011	2010
Substansvärde per aktie	24,81	22,65	22,14	24,31	29,55
Resultat per aktie	4,58	3,83	6,85	-0,37	2,65
Resultat per aktie efter full utspädning	4,58	3,83	6,85	-0,37	2,65
Kassaflöde från den löpande verksamheten per aktie	7,19	4,65	4,83	4,51	4,39
Utdelning per aktie <sup>2)</sup>	3,60	3,00	3,00	8,00	5,00

<sup>1)</sup> Inklusive avyttrad verksamhet 2009–2011

<sup>2)</sup> Styrelsens förslag till årsstämma

# Fokuserad strategi resulterade i ökad lönsamhet

Styrelsen och verkställande direktören för Enea AB (publ) org.nr 5562097146 med säte i Kista, Stockholm avger härmed redovisning för verksamhetsåret 1 januari–31 december 2014 för moderbolaget och koncernen.

Enea är en global leverantör av mjukvarulösningar som innefattar Linux- och realtidsooperativsystem, middleware, verktyg och protokoll samt konsulttjänster. Enea är världsledande på att ta fram mjukvaruplattformar för kommunikationsdrivna produkter med extrema krav på hög tillgänglighet och prestanda. Eneas expertis inom operativsystem och middleware hjälper företag att förkorta utvecklingscyklerna och minska kostnaderna, samtidigt som tillförlitligheten ökar.

## Omsättning

Eneas omsättning under 2014 ökade med 5 (13) procent till 429,3 (408,5) MSEK. Valutajusterat ökade omsättningen med 3 procent för helåret. Försäljningen av tidsbegränsade utvecklingslicenser inklusive support och underhåll minskade något jämfört med föregående år, även intäkterna från de icke tidsbegränsade utvecklingslicenserna minskade. Produktionslicenserna, som till stor del är beroende av kundernas försäljningsvolym, ökade jämfört med föregående år. Intäkterna från produktionslicenser av engångskaraktär minskade medan intäkterna från återkommande produktionslicenser

ökade. Från och med den fjärde kvartalsrapporten 2013 inkluderas support och underhåll i begreppet tidsbegränsade utvecklingslicenser. Tjänsteförsäljningen stod för den största omsättningsökningen under 2014.

## Resultat

Eneas rörelseresultat uppgick till 93,8 (82,1) MSEK vilket motsvarar en rörelsemarginal på 21,9 (20,1) procent. Valutaeffekterna på koncernens resultat är marginella.

Bruttomarginalen för helåret uppgick till 71,8 (72,7) procent.

Finansnettot för helåret uppgick till 1,5 (1,7) MSEK. Resultatet efter skatt uppgick till 74,5 (63,2) MSEK för helåret. Resultat per aktie ökade till 4,58 (3,83) SEK för helåret. Utan justering för innehav av egna aktier uppgick resultat per aktie till 4,45 SEK för helåret.

## Kassaflöde och finansiell ställning

Kassaflödet från den löpande verksamheten uppgick till 116,2 (76,6) MSEK för helåret. Totala kassaflödet uppgick till 13,1 (17,3) MSEK. Under året återköptes aktier till ett värde av 15,2 MSEK. Den 30 maj 2014 utbetalades 3,00 (3,00) SEK per aktie via ett automatiskt

inlösenförfarande, vilket motsvarar en överföring uppgående till 49,1 (49,4) MSEK till aktieägarna.

Likvida medel och kortfristiga placeringar uppgick vid årets utgång till 215,3 (163,6) MSEK. Därutöver har koncernen en outnyttjad kredit om 15 MSEK. Enea har en fortsatt stark finansiell ställning med en soliditet på 79,4 (84,5) procent.

## Investeringar och avskrivningar

Koncernens investeringar för helåret uppgick till 15,0 (14,3) MSEK. Avskrivningar för investeringarna uppgick till 18,6 (18,2) MSEK. Under året har produktutvecklingskostnader aktiverats till ett värde av 12,3 (12,6) MSEK. Avskrivningar för aktiverade produktutvecklingskostnader uppgick till 14,5 (12,6) MSEK under året.

## Moderbolaget

Moderbolagets verksamhet är främst inriktad på koncerngemensam förvaltning avseende ledning, ekonomi och finans, administration samt IT.

## VIKTIGA HÄNDELSER 2014

Enea lanserade den första kommersiella versionen av Enea LWRT (LightWeight RunTime) som bevarar kundernas arkitekturer och redan gjorda mjukvaruinvesteringar.

JANUARI

Open Enea Linux lanserades, den första helt öppna versionen av en kommersiell embedded Linuxdistribution med tillhörande ekosystem. Open Enea Linux är lätt och portierbar, med utmärkt skalbarhet och en öppen Eclipse™-baserad verktygssvit.

FEBRUARI

Enea befann sig i ARM:s monter under Mobile World Congress 2014 i Barcelona och där demonstrerades ett ramverk av mjukvarutjänster kapabla att hantera arbetsbörd på en HP Moonshot.

FEBRUARI

Enea höll årsstämma och beslutade bland annat om ett nytt inlösenprogram värt 3 SEK per aktie samt makulering av 314 754 aktier.

APRIL

Enea och ett ledande amerikanskt företag inom medicinteknik tecknade ett tjänsteavtal värde av 11,8 MSEK. Avtalet är en förlängning som löpte under resten av 2014 med en av Eneas kunder sedan länge.

MAJ

Enea och ett ledande amerikanskt företag inom flyg- och försvarsindustrin tecknar ett serviceavtal som är värt 16 MSEK under en period av 2,5 år.

MAJ



Moderbolagets nettoomsättning under året uppgick till 51,6 (48,8) MSEK och resultat före bokslutsdispositioner och skatt uppgick till 2,2 (2,8) MSEK. Finansnettot i moderbolaget var 2,2 (2,7) MSEK och likvida medel samt finansiella placeringar uppgick vid årets slut till 184,1 (131,4) MSEK. Moderbolagets investeringar uppgick till 1,4 (0,8) MSEK. Antal anställda i moderbolaget uppgick till 13 (13) personer vid årets slut. Moderbolaget driver ingen egen verksamhet och dess risker är i huvudsak hänförliga till verksamheten i dotterbolagen.

### Överföring till aktieägarna

Till årsstämman föreslår styrelsen en överföring till aktieägarna i form av ett automatiskt inlösenförfarande kombinerat med en aktiesplit 2:1. Förfarandet innebär att varje aktie delas upp i en ordinarie aktie och en inlösenaktie. För aktier som bolaget har återköpt sker ingen överföring. Inlösenaktien föreslås lösas in för 3,60 SEK per aktie, vilket motsvarar en överföring om maximalt 60 263 006 SEK (57 912 955 SEK exklusive aktier i eget förvar per 9 mars 2015) till bolagets aktieägare. Efter genomförande av föreslagen vinstdisposition och inlösenprogram kommer fritt respektive totalt eget kapital i moderbolaget Enea AB att uppgå till 143 776 TSEK respektive 162 132 TSEK.

Styrelsens yttrande över det föreslagna inlösenprogrammet enligt ABL 18 kap 4§: Den föreslagna utdelningen till aktieägarna reducerar moderbolagets soliditet från 58,0 procent till 50,4 procent och koncernens soliditet från 79,4 procent till 76,8 procent. Soliditeten och likviditeten är, mot bakgrund av att bolagets och koncernens verksamhet fortsatt bedrivs med lönsamhet, betryggande.

Styrelsens uppfattning är att den föreslagna värdeöverföringen ej hindrar bolaget, och övriga i koncernen ingående bolag, från



att fullgöra sina förpliktelser på kort och lång sikt, ej heller att fullgöra erforderliga investeringar. Den föreslagna värdeöverföringen kan därmed anses försvarlig med hänsyn till vad som anförs i ABL 17 kap 3§ 2–3 st. Styrelsen föreslår att årsstämman bemyndigar styrelsen att fastställa avstämningsdagen för aktiesplit respektive inlösen samt perioden för handel i inlösenaktier.

Beträffande företagets resultat och ställning i övrigt hänvisas till efterföljande resultat- och balansräkningar samt kassaflödesanalyser med tillhörande noter. De finansiella rapporterna godkändes för utfärdande av moderbolagets styrelse den 26 mars 2015.

### Förslag till vinstdisposition

Följande medel står till moderbolagets förfogande, SEK:	2014
Överkursfond	3 050 047
Balanserade vinstmedel	197 387 646
Årets resultat	1 251 202
<b>Totalt</b>	<b>201 688 895</b>

Styrelsen föreslår att medlen disponeras så att 201 688 895 SEK balanseras i ny räkning.

Enea tillkännagav ett utbildningspartnerskap med Linux Foundation kring återförsäljning av deras kompletta utbud av kurser inom inbyggd Linuxprogrammering och relaterade ämnen.

JUNI

Version 4.0 av Enea Linux släpptes, vilken innehåller teknologi som främjar systemprestanda och möjliggör virtualisering av nätverksfunktioner.

JUNI

Enea och ett ledande amerikanskt företag inom flyg- och försvarsindustrin har signerat ett nytt tjänsteavtal värt 9,2 MSEK under en 5-månaders period.

SEPTEMBER

Version 3.4.0 av middleware-erbjudandet Enea Element lanserades. Enea står som en av få oberoende spelare med kapacitet att erbjuda kunder driftshantering och systemstöd av inbyggda samt molnbaserade mjukvaror.

SEPTEMBER

Enea presenterade Enea Telco Development Platform, en mjukvaruplattform framtagen i exklusivt samarbete med HP för deras serverkort ProLiant m800 i serversystemet Moonshot.

OKTOBER

Enea tecknade ett treårskontrakt värt 6 MSEK med ett stort telekommunikationsföretag. Enea kommer att förse kunden med mellanmjukvaran Enea Element för deras nya ethernetväxlar.

OKTOBER

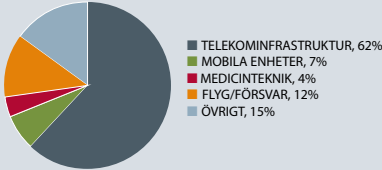
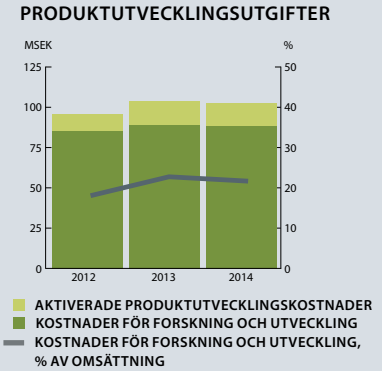
Enea blev silvermedlem i OPNFV projektet (Open Network Functions Virtualization)

DECEMBER

## Risker och riskhantering

Enea är exponerat för ett antal risker vilka skulle kunna påverka koncernens resultat. Enea identifierar och hanterar löpande bolagets risker. De risker som bedöms ha störst betydelse för bolaget har nedan klassificerats som verksamhetsrelaterade, marknadsrelaterade och finansiella risker.

Verksamhetsrelaterade risker	Kommentar	Exponering
<b>Kundstruktur</b> Enea är beroende av ett fåtal stora kunder som Ericsson och Nokia, samtliga betydande leverantörer av telekomutrustning.	Enea är beroende av de större kundernas långsiktiga investerings- och produktutvecklingsplaner då det vid utveckling av nya generationer av produkter kan fattas större beslut som påverkar vilka av Eneas produkter och tjänster som kommer användas.	De totala intäkterna från Ericsson och Nokia utgör mer än hälften av bolagets omsättning. Riskerna för snabba negativa förändringar begränsas på grund av långsiktiga avtal samt svårigheter för kunderna att med kort varsel ändra omfattningen av användningen av Eneas produkter och tjänster.
<b>Avtalsstruktur</b> En stor del av intäkterna från programvaran är av repetitivt slag i form av långa royalty- och underhållsavtal. Intäkterna från tjänsteverksamhet är vanligtvis inte repetitiv.	Enea kan inte själva påverka utveckling av de framtida royaltyintäkterna. Utvecklingen av dessa kunders produktionsvolym är till stor del avgörande för hur stora royaltyintäkterna blir. Kostnaderna är dock begränsade i anslutning till den samtidiga intäktsströmmen.	De repetitiva intäkterna står för huvuddelen av de årliga programvaruintäkterna.
<b>Kompetensförsörjning</b> Eneas framgång är i mycket stor utsträckning knuten till förmågan att anställa, utveckla, motivera och behålla kvalificerad personal.	Det råder stark konkurrens om kvalificerad personal inom IT-branschen. Eneas kombination av produkter och tjänster ger dock bolaget en fördel i och med att karriärmöjligheterna blir fler. Lanseringen av Eneas Linuxprodukt har dessutom ökat bolagets tekniska bredd vilket är en faktor som kan vara betydelsefull för att rekrytera och behålla ingenjörer.	Eneas personalomsättning bedöms ligga i linje med branschens genomsnitt.
<b>Produktansvar, immateriella rättigheter och rättstvister</b> Eneas produkter utgör en viktig komponent i kundens produkt och felaktigheter skulle kunna medföra försämrade kundrelationer och skadeståndsanspråk. Eneas immateriella rättigheter riskerar att utsättas för intrång. Det finns även en risk att Eneas produkter gör intrång i annans immateriella rättigheter.	Enea är försäkrat mot produktansvar och gör bedömningen att bolaget har tillräckligt skydd för att den direkta risken ska anses vara begränsad. Enea har även ett försäkringskydd om bolagets produkter skulle göra intrång på annans patent eller upphovsrätt. Enea anlitar kontinuerligt juridisk expertis för att skydda sina immateriella rättigheter och minska riskerna för immaterialrättsintrång.	Varken Enea AB eller dess dotterbolag är för närvarande inblandade i någon rättstvist, något domstolsförfarande eller något skiljeförfarande bortsett från ett fåtal mindre tvister som inte bedöms få någon väsentlig negativ effekt på den finansiella ställningen. Enea för kontinuerliga diskussioner om avtalstillämpningar med kunder och leverantörer. Oenighet kring avtalstillämpningar skulle kunna leda till tvister.

Marknadsrelaterade risker	Kommentar	Exponering
<b>Makroekonomisk utveckling</b> Enea är beroende av de största kundernas tillväxt och ekonomiska utveckling. Merparten av intäkterna kommer från kunder inom telekombranschen vilket medför att konjunkturrisken är kopplade till konjunkturen generellt, men även till telekombranschens specifika utveckling.	En allmänt försämrad konjunktur får främst konsekvenser för kundernas aktuella investeringsvilja och därav följer mindre inköp av Eneas produkter och tjänster. En försämrad konjunktur kan även påverka kundernas försäljning av sina produkter vilket i sin tur påverkar Eneas royaltyintäkter. Större betydelse än konjunkturförändringarna har strukturella förändringar som påverkar tillämpningen av inbyggda system i olika sammanhang.	
<b>Produkter och teknologi</b> Eneas konkurrenskraft och marknadsposition beror till stor del på bolagets förmåga att producera innovativa produkter, ofta i nära samarbete med både kunder och hårdvarutillverkare.	Ett nära samarbete med de största kunderna om produktutveckling är av stor betydelse. Den ökade förekomsten av program som bygger på öppen källkod innebär en risk att kunderna väljer lösningar som genererar lägre intäkter för Enea istället för bolagets upphovsrättskyddade produkter. Enea samarbetar med ett antal hårdvarutillverkare för att kunna anpassa sina produktplaner till framtida hårdvarulösningar samt för att kunna förintegrera sina produkter i hårdvaruleverantörernas lösningar.	<b>PRODUKTUTVECKLINGSUTGIFTER</b> 
<b>Konkurrenter</b> Marknaden för programvara för inbyggda system är fragmenterad med en handfull aktörer av Eneas storlek eller större. Samtliga konkurrenter är i likhet med Enea globalt verksam medan nischföretag kan vara konkurrenter på avgränsade områden.	Enea har en stark ställning inom telekomindustrin och har positionerat sig som marknadsledande mot denna sektor. En form av konkurrens utgörs av kundernas egenutvecklade programvarulösningar. Detta minskar dock i takt med att hårdvarumiljöer och slutprodukter blir alltmer komplexa. Även utvecklare utanför kommersiella verksamheter är konkurrenter till Eneas open source produkt/er.	Enea är en av de ledande aktörerna på realtidsoperativsystem på världsbasis.

Finansiella risker	Kommentar	Exponering								
<p><b>Valutarisk</b> Med valutarisk avses risken att värdet på ett finansiellt instrument varierar på grund av förändringar i valutakurserna.</p>	<p>Enea verkar i en internationell miljö med huvuddelen av sin försäljning i SEK, EUR och USD. I stor utsträckning minimeras valutaexponeringen genom att verksamheten bedrivs i dotterbolag som har intäkter och kostnader i lokal valuta. Genom en koncernkontostruktur med flera valutor minimeras valutakursväxlingar och flexibiliteten ökar avseende tidpunkt för växlingar. Större kända in- och utbetalningar i utländsk valuta kurssäkras enligt finanspolicyen genom valutaterminer.</p> <p>Utländska dotterbolag omräknas till svenska kronor enligt dagskursmetoden, vilket innebär att rapporten över totalresultatet räknas om enligt genomsnittskurs för perioden och balansräkningen räknas om enligt balansdagskurs. Omräkningsexponering kurssäkras inte.</p>	<p>Under 2014 valutasäkrades totalt 8 MEUR (7). Det fanns två utestående derivat till ett sammanlagt värde om 3 MEUR med kurs 8,85 respektive 8,87 vid 2014 års utgång.</p> <p>Om den svenska kronan hade förstärkts/försvagats med 5 procent i genomsnitt i förhållande till EUR med alla andra variabler konstanta skulle 2014 års intäkter varit 5 MSEK lägre/högre. Motsvarande förhållande mot USD är en intäktspåverkan med 7 MSEK.</p>								
<p><b>Likviditetsrisk</b> Med likviditetsrisk avses att finansiering ej kan erhållas, eller endast till kraftigt ökade kostnader.</p>	<p>Eneas cashpool med likvida medel huvudsakligen i de svenska bolagen och finansiella placeringar administreras av moderbolaget. Rapportering och uppföljning av koncernens likviditet sker löpande varje vecka. Överskottslikviditet placeras i räntebärande tillgångar med löptid under ett år och en viss del upp till maximalt två år hos väletablerade finansinstitut. Möjlighet finns att avsluta placeringar under löptiden. Placeringarna har begränsad risk i enlighet med koncernens finanspolicy godkänd av Eneas styrelse.</p>	<p>Eneas likviditetsrisk är liten. Likvida medel och finansiella placeringar uppgick per 31 december till 215,3 MSEK (163,6). Koncernen har inga räntebärande skulder.</p> <p><b>LIKVIDA MEDEL OCH FINANSIELLA PLACERINGAR</b></p> <table border="1"> <caption>LIKVIDA MEDEL OCH FINANSIELLA PLACERINGAR (MSEK)</caption> <thead> <tr> <th>År</th> <th>Värde (MSEK)</th> </tr> </thead> <tbody> <tr> <td>2012</td> <td>150</td> </tr> <tr> <td>2013</td> <td>163,6</td> </tr> <tr> <td>2014</td> <td>215,3</td> </tr> </tbody> </table>	År	Värde (MSEK)	2012	150	2013	163,6	2014	215,3
År	Värde (MSEK)									
2012	150									
2013	163,6									
2014	215,3									
<p><b>Kapitalrisk</b> Koncernens mål avseende kapitalstrukturen är att ha en stabil finansiell ställning som tryggar koncernens förmåga att fortsätta sin verksamhet och generera avkastning till aktieägarna, vara till nytta för andra intressenter samt inge förtroende i de ofta nära och långsiktiga kundrelationerna.</p>	<p>För att upprätthålla eller förändra kapitalstrukturen kan koncernen ge utdelning eller återbetala kapital till aktieägarna eller utförda nya aktier eller sälja tillgångar för att minska skulderna.</p>	<p>Vid utgången av året hade koncernen ingen extern finansiering.</p>								
<p><b>Ränterisk</b> Med ränterisk avses risken att värdet på ett finansiellt instrument varierar på grund av förändring i marknadsräntor.</p>	<p>Koncernen har beviljade krediter om 15 MSEK varav 15 MSEK ej utnyttjats per den 31 december 2014.</p> <p>Ränterisken i koncernens likvida medel beror främst på utvecklingen på den svenska räntemarknaden.</p>	<p>Ränterisken inom Enea är låg eftersom koncernen inte har några räntebärande skulder.</p> <p>En ökning/minskning av räntenivån om 1 procent relaterat till räntan på likvida medel och placerad överskottslikviditet skulle resultera i en ökning/minskning av finansnettot med cirka 2 MSEK.</p>								
<p><b>Kreditrisk</b> Med kreditrisk avses att en part i en transaktion med ett finansiellt instrument inte kan fullgöra sitt åtagande. Den främsta kreditrisken är att Enea inte erhåller betalning för kundfordringar.</p>	<p>Koncernens kunder är till största del stora och väletablerade företag med god betalningsförmåga, fördelade över flera geografiska marknader. För att begränsa riskerna innehåller företags kreditpolicy riktlinjer och bestämmelser för kreditprövning av nya kunder, betalningsvillkor samt rutiner och processer för hantering av obetalda fordringar.</p>	<p>Under 2014 har 4,5 (0) MSEK reserverats för en osäker kundfordran.</p>								

# Bolagsstyrningsrapport 2014

Enea AB är ett svenskt publikt aktiebolag noterat på Nasdaq OMX Nordiska börs i Stockholm. Bolagsstyrning inom Eneakoncernen utgår från svensk lagstiftning samt de regler och rekommendationer som ges ut av relevanta organisationer som Kollegiet för svensk bolagsstyrning, Nasdaq OMX, Aktiemarknadsnämnden med flera. Styrning, ledning och kontroll av Enea fördelas mellan aktieägarna på bolagsstämman, styrelse och verkställande direktören i enlighet med svensk aktiebolagslag och styrelsens arbetsordning.

## Svensk kod för bolagsstyrning

Denna beskrivning av bolagsstyrningsrapporten har upprättats i enlighet med Svensk kod för bolagsstyrning. Enea har under verksamhetsåret följt Koden utan undantag.

## Aktieägare

Eneas stamaktie är noterad på Nasdaq OMX Stockholms Small cap lista. Enligt den av Euroclear Sweden förda aktieboken hade Enea hade 16 739 724 aktier per den 31 december 2014. Aktiekapitalet i Enea AB uppgick den 31 december 2014 till 18 355 714 SEK, fördelat på 16 739 724 stamaktier med samma rösträtt och andel i Bolagets vinst och kapital. Eneas innehav av egna aktier uppgick till 606 704 aktier vilket motsvarar 3,6 procent av samtliga aktier. De största ägarna per 31 december 2014 är SIX SIS AG med 25,2 procent och Försäkringsbolaget Avanza Pension med 14,1 procent av aktierna.

## Årsstämma

Årsstämman, eller i förekommande fall extra bolagsstämma, är Eneas högsta beslutande organ. Vid årsstämman har varje aktieägare rätt att delta, personligen eller genom ombud med fullmakt. Varje aktieägare har rätt att få ett ärende behandlat på stämman.

Årsstämma i Enea AB ägde rum 24 april 2014 i Kista. Årsstämman fattar bland annat beslut om bolagsordning, utser styrelse och styrelseordförande, väljer revisor, fastställer resultat- och balansräkning och beslutar om vinstdisposition och ansvarsfrihet, beslutar om valberedning, principer för ersättning till VD och övriga ledande befattningshavare. För beslut om ändring av bolagsordningen krävs 2/3 majoritet.

## Årsstämman 2014 beslutade om

- att fastställa resultat- och balansräkning för bolaget och koncernen,

- att ge ansvarsfrihet för styrelseledamöter och verkställande direktören,
- ersättning till styrelse- och revisorsarvodet,
- riktlinjer för ersättning till ledande befattningshavare,
- att genomföra ett automatiskt inlösenprogram innebärande aktiesplit, inlösen av aktier och fondemission. Inlösenprogrammet innebar en överföring till aktieägarna om 3,00 SEK per aktie,
- minskning av aktiekapitalet samt fondemission,
- minskning av reservfonden,
- bemyndigade till styrelsen att fatta beslut om förvärv och överlåtelse av egna aktier motsvarande högst 10 procent av samtliga aktier i bolaget,
- bemyndigande till styrelsen att fatta beslut om nyemission av aktier för aktie- eller rörelseförvärv motsvarande en ökning om högst 10 procent av aktiekapitalet,
- val av styrelseledamöter, Åsa Landén Ericsson, Mats Lindoff, Anders Skarin och Kjell Duveblad, Torbjörn Nilsson och Robert Andersson omvaldes till ledamöter i styrelsen. Anders Skarin valdes till styrelseordförande.

Det fullständiga protokollet från årsstämman tillsammans med stämmans beslutsunderlag finns tillgängligt på bolagets hemsida ([www.enea.se](http://www.enea.se)) under sektionen Investor relations/ bolagsstyrning.

## Valberedning

Årsstämman ska utse valberedningens representanter eller ange hur dessa ska utses. Eneas valberedning för 2015 års årsstämma ska väljas från minst två och högst fyra av de största aktieägarna i fallande ordning från aktieägarförteckningen per den 31 augusti 2014. Om mer än två av de fyra röstmässigt

största registrerade aktieägarna avstår från att utse representant i valberedningen ska nästa aktieägare i storleksordning beredas tillfälle att utse sådan representant. Namnen på valberedningens representanter ska publiceras i bolagets delårsrapport för tredje kvartalet. Mandatperioden för den utsedda valberedningen ska löpa intill dess att ny valberedning tillträtt. Till ordförande i valberedningen bör utses en aktieägarrepresentant.

I enlighet med ovanstående kontaktade styrelsens ordförande, vid utgången av augusti månad 2014, de fyra röstmässigt största registrerade aktieägarna för att be dem utse en representant vardera till valberedningen. Två av dessa utsåg en representant, men två avstod. Om väsentlig förändring sker i ägarstrukturen efter det att valberedningen konstituerats ska valberedningens sammansättning ändras i enlighet med principerna ovan.

Valberedningen ska bereda och till årsstämman lämna förslag till

- ordförande vid kommande årsstämma,
- val av ordförande och övriga ledamöter i bolagets styrelse,
- styrelsearvode uppdelat mellan ordförande och övriga ledamöter samt principerna för eventuell ersättning för utskottsarbete,
- val och arvodering av revisor och revisorssuppleant (i förekommande fall),
- beslut om principer för utseende av valberedning.

Valberedningen inför årsstämman 2015 utgörs av Per Lindberg, Sverre Bergland (DnB Nor) samt Anders Skarin (styrelseordförande i Enea AB). Valberedningen har utsett Per Lindberg till sin ordförande.

## Styrelsens arbete

Styrelsen ska förvalta bolagets angelägenheter i bolagets och samtliga aktieägares



intresse. I styrelsens uppgifter ingår bland annat att fastställa verksamhetsmål och strategi, tillsätta, utvärdera och vid behov entlediga verkställande direktören, se till att det finns effektiva system för uppföljning och kontroll av bolagets verksamhet, se till att det finns en tillfredsställande kontroll av bolagets efterlevnad av lagar och andra regler som gäller för bolagets verksamhet, se till att erforderliga etiska riktlinjer fastställs för bolagets uppträdande, samt säkerställa att bolagets informationsgivning präglas av öppenhet samt är korrekt, relevant och tillförlitlig.

Verkställande direktören deltar vid varje styrelsemöte och rapporterar bolagets affärsläge, framtidsutsikter, ekonomiska ställning och händelser av väsentlig betydelse samt ledningens förslag till budget och handlingsplan för det kommande verksamhetsåret. Även andra tjänstemän i bolaget deltar i styrelsens sammanträden som föredragande vid behov. Vid de delar av styrelsemötena som behandlar förhållandet mellan verkställande direktören och bolaget deltar inte verkställande direktören och minst en gång per år utvärderas verkställande direktörens och övriga ledande befattningshavares arbete.

Styrelseledamöternas aktieinnehav framgår av presentationen av styrelsen, se sid 24.

Bolagets revisor avrapporterar varje år till styrelsen i sin helhet iakttagelser från granskningen och sin bedömning av företagens interna kontroll. Riktlinjerna för styrelsens arbete utgår från arbetsordningen, vilken reglerar arbetsfördelningen mellan styrelse, styrelseordförande och verkställande direktör samt vilka ärenden som ska behandlas på ordinarie styrelsemöten. Styrelsens arbetsordning fastställs årligen vid konstituerande styrelsemöte omedelbart efter årsstämman och justeras vid behov.

Förutom redan nämnda arbetsuppgifter innehåller arbetsordningen bland annat fastställande av styrelsens mötesordning, instruktion för verkställande direktören, beslutsordning inom bolaget, förekommande

arbetsfördelning samt informationsordning mellan bolaget och styrelsen.

Under 2014 behandlade styrelsen Eneakoncernens strategi och affärsverksamhet, ersättning till ledande befattningshavare, löpande uppföljning av verksamheten och prognoser, delårsrapporter, budget och affärsplan för 2015 samt återköp av egna aktier. I slutet av året utvärderades styrelsens arbete. Under 2014 hade styrelsen åtta möten samt ett konstituerande möte. Utöver ordinarie styrelsearbete ingår vissa ledamöter även i bolagets revisionsutskott och ersättningsutskott. Närvaro för styrelsemedlemmarna vid styrelsemötena under 2014 framgår av tabellen nedan.

Arvode till styrelsen har utgått med 1 600 000 SEK att fördelas med 420 000 SEK till styrelsens ordförande och med 200 000 SEK var till övriga av stämman utsedda ledamöter samt dessutom med 180 000 SEK att fördelas mellan styrelseledamöterna efter insats och deltagande i utskottsarbete. Detaljerade uppgifter om styrelseledamöternas ersättningar framgår av not 4.

### Styrelsens oberoende

Alla ledamöter var att anse som oberoende i förhållande till bolaget och bolagsledningen respektive större aktieägare i bolaget. För upplysning om styrelsens ledamöter och verkställande direktör se sidorna 24–25.

### Revisionsutskott

Revisionsutskottet är ett utskott till styrelsen som bestod av Åsa Landén Ericsson (ordförande), Torbjörn Nilsson och Robert Andersson. Eneas ekonomi- och finansdirektör och bolagets revisor adjungeras till mötena, som normalt hålls en gång per kvartal. Revisionsutskottets arbete protokollförs och avrapporteras till styrelsen.

Revisionsutskottet ska svara för beredningen av styrelsens arbete med att kvalitetssäkra bolagets finansiella rapportering, informera sig om revisionens inriktning och omfattning samt diskutera samordningen mellan den externa revisionen och bolagets

interna kontrollfunktioner och synen på bolagets risker, fastställa riktlinjer för vilka andra tjänster än revision som bolaget får upphandla av bolagets revisor, utvärdera revisorsinsatsen och informera bolagets valberedning om utvärderingen samt biträda valberedningen vid framtagande av förslag till revisor och arvodering.

Under 2014 hade revisionsutskottet fyra möten samtliga i anslutning till kvartalsboksluten. Styrelseledamöternas närvaro vid ersättningsutskottets möten under 2014 återfinns nedan. I huvudsak har diskuterats utformningen av bolagets delårsrapporter, produktlönsamhet, goodwill och andra immateriella tillgångar, kundfordringar, riskhantering, finansrelaterade frågor och internkontroll.

Koncernens revisor rapporterar årligen sina iakttagelser från revisionen till hela styrelsen i samband med årsbokslutet. Vidare träffar styrelsen bolagets revisor minst en gång om året, utan närvaro av företagsledning, för att informera sig om revisionens inriktning och omfattning samt för att diskutera samordningen mellan den externa revisionen och den interna kontrollen och synen på bolagets risker.

### Ersättningsutskott

Styrelsens övergripande ansvar kan inte delegeras, men styrelsen har inrättat ett ersättningsutskott med uppgift att bereda frågor om lön, andra ersättningar och övriga anställningsvillkor för verkställande direktören och övriga medlemmar i concernledningen.

Under 2014 utgjordes utskottet av styrelseledamöterna Anders Skarin (ordförande) samt Kjell Duveblad. Ersättningsutskottet sammankallas vid behov och avrapporterar sitt arbete till styrelsen. Under 2014 hade ersättningsutskottet fyra möten.

## NÄRVARO VID STYRELSEMÖTEN

Ledamot	1	2	3	4 <sup>1</sup>	5	6	7	8	9
Anders Skarin (Ordförande)	X	X	X	X	X	X	X	X	X
Robert Andersson	X	X	X	X	X	X	X	X	X
Kjell Duveblad	X	X	X	X	X	X	X	X	X
Åsa Landén Ericsson	X	–	X	X	X	X	X	X	X
Mats Lindoff	X	X	X	X	X	X	X	X	X
Torbjörn Nilsson	X	X	X	X	X	X	X	X	X
Eva Swedberg	X	–	X	X	X	X	X	X	X

1) Möte nr 4 var konstituerande

## Ersättning till ledande befattningshavare

### Principer

Till styrelsens ordförande och ledamöter utgår arvode enligt årsstämans beslut.

Arbetstagarrepresentanter erhåller ej styrelsearvode. Ersättning till verkställande direktören beslutas av styrelsen efter förslag från ersättningskommittén. Riktlinjer för ersättning till ledande befattningshavare fastställs av årsstämman. För koncernledningen tillämpas marknadsmässiga villkor för löner och övriga anställningsvillkor. Utöver fast årslön erhåller koncernledningen även rörlig lön. Den rörliga lönen är baserad på resultatutvecklingen jämfört med fastställda mål och har ett tak i absoluta belopp som fastställs årligen på individnivå. Ersättning till vissa ledande befattningshavare inom Eneakoncernen kan även utgå i form av aktierelaterade ersättningar.

### Pensionsavtal

Andra ledande befattningshavare i Sverige har pensionsavtal som ligger inom ramen för ITP-planen med en pensionsålder på 65 år och pensionsavsättningarna relateras till den anställdes lön. ITP-planen är till sin karaktär huvudsakligen förmånsbestämd. ITP-planen tryggas genom försäkring i Alecta. Pensionspremier betalas löpande.

### Avgångsvederlag

Vid uppsägning av verkställande direktören skall bolaget iaktta en uppsägningstid om sex månader och verkställande direktören en uppsägningstid om sex månader gentemot bolaget. Härutöver utgår ett avgångsvederlag motsvarande sex månaders fast lön om bolaget avslutar anställningen. Om ägarförhållandena ändras på sådant sätt att det blir nya majoritetsägare i bolaget är verkställande direktören berättigad till

ett avgångsvederlag på sex månadslöner. All uppsägningsslön och avgångsvederlag avräknas mot eventuell annan inkomst av tjänst. För övriga ledande befattningshavare tillämpas en uppsägningstid om tre till tolv månader.

Styrelsen förbehåller sig rätten att göra avsteg från de föreslagna riktlinjerna om det ett enskilt fall finns särskilda skäl för det.

### Verkställande direktören





Verkställande direktör sedan 2011 är Anders Lidbeck. Hans övriga väsentliga uppdrag och tidigare erfarenheter framgår av presentationen av ledande befattningshavare på sid 25. Anders Lidbeck har inga väsentliga innehav av aktier i bolag som Enea har affärsförbindelser med.

## STYRELSE 2014

							
<b>Namn</b>	Anders Skarin	Robert W. Andersson	Kjell Duveblad	Åsa Landén Ericsson	Mats Lindoff	Torbjörn Nilsson	Eva Swedberg
<b>Född</b>	1948	1960	1954	1965	1961	1953	1968
<b>Invald</b>	2005	2012	2008	2003	2010	2012	2012
<b>Roll i styrelsen</b>	Styrelseordförande sedan september 2011.	Styrelseledamot.	Styrelseledamot.	Styrelseledamot.	Styrelseledamot.	Styrelseledamot.	Arbetstagarrepresentant SI.
<b>Utbildning</b>	Fil. kand.	Ekonomie Magister (Finland) och MBA (USA).	Civilekonom, Handelshögskolan i Stockholm.	Civilingenjör och MBA.	Civilingenjör EE.	Civilingenjör och civilekonom.	Civilingenjör Maskinteknik.
<b>Tidigare befattning</b>	VD i Programator (börsnoterat) och nordenchef Cap Gemini, styrelsearbete och ledningskonsultning.	Nokia 1985-2012, bl.a. EVP Customer and Market Operations, SVP Corporate Alliances and Business Development. President and CEO, Sonera (TeliaSonera).	Försäljningsdirektör på IBM Svenska AB och VD för Oracle Sverige, Norden och Baltikum.	Tillförordnad VD och koncernchef för Enea AB och Scanpix Sverige, Investment Manager för Catella Holding & Catella IT AB.	Chief Technology Officer Sony-Ericsson, VD C-Technologies AB.	Styrelseordförande/ledamot i onoterade teknikbolag, vice VD Ericsson-koncernen.	Testledare CM på Enea, Consultant, AGA Process controller, Energo developer control systems.
<b>Övriga styrelseuppdrag</b>	Styrelseordförande i PocketMobile Communications, Infobric, Multisoft Consulting och JVAB samt styrelseledamot i Acando.	Styrelsemedlem i Stiftelse Svenska Handelshögskolan, PALTA (arbetsgivarorganisation i Finland).	Styrelseordförande i Enaco och Remium Nordic samt styrelseledamot i ett antal onoterade bolag.	Styrelseledamot i Almega IT & Telekomföretagen, Grant Thorton Sweden AB och Lindebergs Intresenter AB.	Styrelseledamot Precise Biometrics AB samt ett antal onoterade bolag.	Styrelseledamot i Transmode AB, Flexenclosure AB, Clavister Holdingbolag AB samt ett antal onoterade bolag.	-
<b>Egna och närståendes aktieinnehav 2014 (2013)</b>	15 000 (15 000)	0	10 000 (10 000)	2 500 (2 500)	990 (990)	0	2 250 (2 250)
<b>Utskottsarbete</b>	Ersättningsutskottet.	Revisionsutskottet.	Ersättningsutskottet.	Revisionsutskottet.	-	Revisionsutskottet.	-
<b>Huvudsaklig sysselsättning</b>	Ledningskonsulting och styrelsearbete.	EVP, Head of Region Europe, TeliaSonera.	Konsult.	VD Enfo Pointer AB.	Partner i EMA-technology och konsulting.	Strategikonsult och styrelsearbete.	Team Manager, OSE.
<b>Närvaro vid styrelsemöten</b>	9	9	9	8	9	9	8
<b>Närvaro vid utskott</b>	4	4	4	4	Ej med i utskott.	4	Ej med i utskott.

Eneas styrelse per den 31 december 2014. Alla aktieinnehav inklusive närståendes per den 31 december 2014.

## LEDNINGSGRUPP 2014

							
Namn	Anders Lidbeck	Håkan Rippe	Karl Mörner	Adrian Leufvén	Bogdan Putinica	Daniel Forsgren	Kirk Fuller
Född	1962	1968	1975	1972	1977	1973	1958
Anställd sedan	2011	2009	1998	1998	2007	2006	2014
Medlem i ledningsgruppen sedan	2011	2009	2011	2008	2011	2014	2014
Befattning	President & CEO.	CFO.	Senior Vice President R&D.	Senior Vice President Software Sales Key Accounts Europe & Asia.	Senior Vice President Global Services.	Senior Vice President Product Management.	Senior Vice President, Sales and Strategic Alliances.
Utbildning	Civilekonom, Lunds universitet.	Civilingenjör, Chalmers tekniska högskola.	Högskoleingenjör, Skövde högskola.	Civilingenjör, Kungliga Tekniska Högskolan.	International Finance and Banking, Academy of Economic Studies, Bukarest, Rumänien.	Industriell teknik och management, civilingenjör inom teknisk fysik och elektroteknik, Linköpings Tekniska Högskola.	Civilingenjör i datavetenskap, Central Michigan University, kandidatexamen i företagsekonomi, Aquinas.
Tidigare befattning	VD och koncernchef för Telelogic, diverse sälj- och marknadspositioner på Nokia, ICL och Telia Megacom, inklusive VD för ICL Direct i Benelux och Vice President of Sales and Marketing för ICL Industry systems Europe.	Affärsutvecklingschef på Enea, Senior Vice President Nordic Consulting på Enea, Business Development Executive på IBM Rational Software och Executive Vice President Corporate Development på Telelogic.	Director of Product Management på Enea, Director of System Management på Enea, System architect på Enea och Team leader på Enea.	Utvecklingschef på Enea, VP Strategic Outsourcing på Enea, VP Support på Enea, VP Marketing på Enea, Director Asian Sales på Enea.	CEO för Enea Rumänien, Global Sales Director Product Services på Enea Rumänien och VD för IP Devel.	Ansvarig ingenjör på CTO avdelningen på Enea, System architect, System Responsible, Software Engineer på Enea. Software Engineer på Virtutech.	VP, Worldwide Field Operations and Sales – Simics, Wind River Systems (an Intel Subsidiary); SVP, WW Field Operations, Virtutech, Inc.
Egna och närståendes aktieinnehav 2014 (2013)	50 000 (genom kapitalförsäkring) (50 000).	45 000 (varav 35 000 genom kapitalförsäkring).	500 (500)	17 000 (29 500)	3 500 (3 500)	11 000 (0)	0 (0)

Oskar Swirtun var med i Eneas ledningsgrupp under verksamhetsåret 2014 som interim SVP Marketing.

## Intern kontroll och riskhantering avseende den finansiella rapporteringen

Styrelsen ansvarar enligt den svenska aktiebolagslagen, årsredovisningslagen och Svensk kod för bolagsstyrning för den interna kontrollen. Denna beskrivning är begränsad till intern kontroll avseende den finansiella rapporteringen.

## Kontrollmiljö

Enea har som mål att uppfylla de krav om löpande arbete med risk och intern kontroll som följer av att Enea tillämpar Svensk kod för bolagsstyrning. Intern kontroll över finansiell rapportering är inom Enea en integrerad del av bolagsstyrningen. Den innehåller processer och metoder för att säkerställa koncernens tillgångar och riktigheten i den finansiella rapporteringen, och syftar genom

detta till att skydda ägarnas investering i bolaget.

Styrelsen övervakar den finansiella rapporteringens kvalitet på ett flertal sätt. Styrelsen fastställer årligen en arbetsordning vilken bland annat reglerar ordförandens och verkställande direktörens uppgifter. Verkställande direktören ansvarar enligt instruktionen för att granska och säkerställa kvaliteten i all finansiell rapportering, samt att se till att styrelsen i övrigt får den rapportering som krävs för att styrelsen löpande ska kunna bedöma koncernens ekonomiska ställning. Av VD-instruktionen framgår i vilka frågor verkställande direktören får utöva sin behörighet att företräda bolaget först efter bemyndigande eller godkännande lämnats av styrelsen.

Eneas styrelse fastställer vid konstituerande styrelsesammanträde efter årsstämman

arbetsordning för styrelse, revisionsutskott och ersättningsutskott.

Dessutom fastställs VD-instruktionen, attestinstruktion och instruktion för handel med bolagets aktier.

Eneas verkställande direktör och koncernledning har det operativa ansvaret för den interna kontrollen. Ledningen har, på grundval av styrelsens riktlinjer och lagar och regler avseende finansiell rapportering, fastställt roll- och ansvarsfördelningen för anställda som arbetar med den finansiella rapporteringen inom koncernen. Koncernen är uppdelad i enheter vars respektive chef ansvarar för mål- och budgetuppfyllelse och styrningsfrågor för sin verksamhet. Eneas organisationsstruktur kommuniceras på koncernens intranät så att ansvarsområden och roller är tydliga för alla som arbetar med finansiell information.

Inom Enea finns det instruktioner för cheferna i dotterbolagen, som bygger på de ramar och riktlinjer som gäller för verkställande direktören för Enea AB. Enea har även ett antal policies tillgängliga för personalen via intranätet som styr arbetet inom Enea och som skapar en grund för god intern kontroll, bland annat finanspolicy, attestpolicy, IT-policy, miljöpolicy, insiderpolicy och kommunikationspolicy. Koncernen har även en redovisnings- och rapporteringsmanual med instruktioner om koncernens redovisningsprinciper, rapporteringsinstruktioner och tidsplan för att säkerställa enhetlig och korrekt redovisningsinformation vid rätt tid. Riktlinjerna följs upp och uppdateras regelbundet samt kommuniceras till alla anställda som arbetar direkt eller indirekt med den finansiella rapporteringen.

### Riskbedömning

Målsättningen med Eneas riskbedömning är att säkra koncernens resultatutveckling

och finansiella ställning. Enea AB:s styrelse godkänner principer och riktlinjer för Eneas riskhantering och verkställande direktören och koncernledningen har det operativa ansvaret. Inom ramen för Eneas månadsvisa finansiella uppföljning görs löpande riskbedömning av respektive enhets chef, ledningsgrupp och controller varvid åtgärder genomförs vid behov.

### Kontrollaktiviteter

Varje verksamhetsområde inom Enea följs upp varje månad av respektive ledning och controller. Utfall jämförs med tidigare utfall och budget för alla enheter. Eneas koncernledning har under 2014 haft möten varannan vecka för uppföljning av verksamheten och affärsläget, finansiellt utfall mot budget och föregående perioder, fastställande av framåtriktade försäljnings- och resultatprognoser samt eventuella åtgärder som bedöms nödvändiga för god intern kontroll. En aggregerad rapport distribueras varje

månad till styrelsen av verkställande direktör. Vid behov görs noggrannare uppföljning till exempel i form av revisioner av dotterbolag genomförda av controllers.

Under 2014 genomförde Eneas revisorer en översiktlig granskning i samband med det tredje kvartalsbokslutet och lämnade sin granskningsrapport i delårsrapporten 1 januari–30 september 2014 och en granskning av årsbokslutet, varvid bolagets revisor lämnar sin revisionsberättelse i bolagets årsredovisning 2014.

Mot bakgrund av verksamhetens storlek och ringa komplexitet i kombination med befintlig styrelserapportering och rapportering till revisionsutskottet har styrelsen bedömt att det inte är ekonomiskt försvarbart att inrätta en särskild internrevisionsfunktion. Den interna kontroll som redovisas ovan bedöms tillräcklig för att säkerställa kvaliteten på den finansiella rapporteringen.





## KONCERNENS RAPPORT ÖVER TOTALRESULTAT

TSEK (1 januari – 31 december)	Not	2014	2013
<b>Nettoomsättning</b>	2	<b>429 298</b>	<b>408 518</b>
<b>Rörelsens kostnader</b>			
Kostnad sålda varor och tjänster		-120 850	-111 576
<b>Bruttoresultat</b>		<b>308 448</b>	<b>296 942</b>
Försäljnings- och marknadsföringskostnader		-80 338	-76 052
Produktutvecklingskostnader		-87 895	-90 362
Administrationskostnader		-46 400	-48 412
<b>Rörelseresultat</b>	3,4,5,6,7,10,11,22	<b>93 815</b>	<b>82 116</b>
Finansiella intäkter		5 540	7 041
Finansiella kostnader		-4 065	-5 351
<b>Finansnetto</b>	8	<b>1 475</b>	<b>1 690</b>
<b>Resultat före skatt</b>		<b>95 290</b>	<b>83 806</b>
Skatt	9	-20 784	-20 631
<b>Resultat efter skatt</b>		<b>74 506</b>	<b>63 175</b>
<b>Övrigt totalresultat</b>			
Valutakursdifferenser		14 341	1 012
Kassaflödessäkringar, resultat före skatt		-1 144	-743
Kassaflödessäkringar, skatteeffekt		252	163
<b>Summa totalresultat för året, netto efter skatt</b>		<b>87 955</b>	<b>63 607</b>
<b>Periodens resultat hänförligt till moderbolagets aktieägare</b>		<b>74 506</b>	<b>63 175</b>
<b>Periodens totalresultat hänförligt till moderbolagets aktieägare</b>		<b>87 955</b>	<b>63 607</b>
Resultat per aktie, SEK	17	4,58	3,83

Bolaget har inga utestående instrument som kan innebära utspädningseffekt.

## KONCERNENS BALANSRÄKNING

TSEK (31 december)	Not	2014	2013
<b>Tillgångar</b>			
Immateriella anläggningstillgångar	10	128 050	121 727
Inventarier, verktyg och installationer	11	7 712	9 877
Finansiella tillgångar som kan säljas	12	14 300	–
Uppskjutna skattefordringar	9	1 764	2 269
Övriga långfristiga fordringar		468	1 009
<b>Summa anläggningstillgångar</b>		<b>152 294</b>	<b>134 882</b>
Kundfordringar	13	119 766	104 949
Skattefordringar		6 280	2 567
Förutbetalda kostnader och upplupna intäkter	14	23 801	21 371
Övriga fordringar		791	11 891
Finansiella tillgångar som kan säljas	12	20 615	–
Likvida medel		180 408	163 591
<b>Summa omsättningstillgångar</b>		<b>351 661</b>	<b>304 369</b>
<b>Summa tillgångar</b>		<b>503 955</b>	<b>439 251</b>
<b>Eget kapital</b>			
Aktiekapital	16	18 356	18 356
Övrigt tillskjutet kapital		433 382	433 382
Reserver		–12 667	–26 116
Balanserade vinstmedel inklusive årets resultat		–38 782	–54 439
<b>Summa eget kapital</b>		<b>400 289</b>	<b>371 183</b>
<b>Avsättningar</b>			
Uppskjutna skatteskulder	9	14 841	10 341
Övriga avsättningar		1 313	1 243
<b>Summa avsättningar</b>		<b>16 154</b>	<b>11 584</b>
<b>Kortfristiga skulder</b>			
Leverantörsskulder		3 357	7 080
Skatteskulder		2 047	1 594
Övriga skulder		13 491	10 703
Derivatinstrument	15	2 083	109
Upplupna kostnader och förutbetalda intäkter	18	66 534	36 998
<b>Summa kortfristiga skulder</b>		<b>87 512</b>	<b>56 484</b>
<b>Summa eget kapital och skulder</b>		<b>503 955</b>	<b>439 251</b>
Ställda panter		Inga	Inga
Ansvarsförbindelser		–	–

## FÖRÄNDRING AV KONCERNENS EGET KAPITAL

TSEK (1 januari–31 december)	Aktiekapital	Övrigt till- skjutet kapital	Reserver		Balanserade vinstmedel inkl. årets resultat	Totalt eget kapital
			Kassaflödes- säkringar	Omräknings- reserv		
<b>Ingående eget kapital 2013-01-01</b>	<b>18 356</b>	<b>713 992</b>	<b>580</b>	<b>-27 128</b>	<b>-338 586</b>	<b>367 214</b>
<b>Totalresultat</b>						
Årets resultat					63 175	63 175
<b>Övrigt totalresultat</b>						
Kassaflödessäkringar, resultat före skatt			-743			-743
Kassaflödessäkringar, skatteeffekt			163			163
Omräkningsdifferens				1 012		1 012
<b>Summa övrigt totalresultat</b>			<b>-580</b>	<b>1 012</b>		<b>432</b>
<b>Summa totalresultat</b>			<b>-580</b>	<b>1 012</b>	<b>63 175</b>	<b>63 607</b>
<b>Transaktioner med aktieägare</b>						
Utdelning	-9 177				-40 304	-49 481
Nedsättning	-629				629	-
Fondemission	9 806	-280 610			270 804	-
Aktiesparprogram					3 432	3 432
Återköp egna aktier					-13 589	-13 589
<b>Summa transaktioner med aktieägare</b>	<b>-</b>	<b>-280 610</b>			<b>220 972</b>	<b>-59 638</b>
<b>Utgående eget kapital 2013-12-31</b>	<b>18 356</b>	<b>433 382</b>	<b>-</b>	<b>-26 116</b>	<b>-54 439</b>	<b>371 183</b>
<b>Ingående eget kapital 2014-01-01</b>	<b>18 356</b>	<b>433 382</b>	<b>-</b>	<b>-26 116</b>	<b>-54 439</b>	<b>371 183</b>
<b>Totalresultat</b>						
Årets resultat					74 506	74 506
<b>Övrigt totalresultat</b>						
Kassaflödessäkringar, resultat före skatt			-1 144			-1 144
Kassaflödessäkringar, skatteeffekt			252			252
Omräkningsdifferens				14 341		14 341
<b>Summa övrigt totalresultat</b>			<b>-892</b>	<b>14 341</b>		<b>13 449</b>
<b>Summa totalresultat</b>			<b>-892</b>	<b>14 341</b>	<b>74 506</b>	<b>87 955</b>
<b>Transaktioner med aktieägare</b>						
Utdelning	-9 178				-40 143	-49 321
Nedsättning	-339				339	-
Fondemission	9 517				-9 517	-
Aktiesparprogram					5 706	5 706
Återköp egna aktier					-15 234	-15 234
<b>Summa transaktioner med aktieägare</b>	<b>-</b>	<b>-</b>			<b>-58 849</b>	<b>-58 849</b>
<b>Utgående eget kapital 2014-12-31</b>	<b>18 356</b>	<b>433 382</b>	<b>-892</b>	<b>-11 775</b>	<b>-38 782</b>	<b>400 289</b>

## KASSAFLÖDESANALYS FÖR KONCERNEN

TSEK (1 januari–31 december)	Not 20	2014	2013
<b>Den löpande verksamheten</b>			
Resultat före skatt		95 290	83 806
Justering för poster som inte ingår i kassaflödet		23 563	23 262
		118 853	107 068
Betald skatt		-18 558	-19 073
<b>Kassaflöde från den löpande verksamheten före förändring av rörelsekapitalet</b>		<b>100 295</b>	<b>87 995</b>
<b>Kassaflöde från förändring i rörelsekapital</b>			
Förändring av rörelsefordringar		-9 476	12 813
Förändring av rörelseskulder		25 360	-24 192
<b>Kassaflöde från förändring i rörelsekapital</b>		<b>15 884</b>	<b>-11 379</b>
<b>Kassaflöde från den löpande verksamheten</b>		<b>116 179</b>	<b>76 616</b>
<b>Investeringsverksamheten</b>			
Förvärv av immateriella anläggningstillgångar	10	-13 432	-12 554
Förvärv av materiella anläggningstillgångar	11	-1 584	-1 723
Förvärv av finansiella tillgångar		-33 876	-7
Avyttring av verksamhet		10 368	18 000
<b>Kassaflöde från investeringsverksamheten</b>		<b>-38 524</b>	<b>3 716</b>
<b>Finansieringsverksamheten</b>			
Utdelning		-49 321	-49 481
Återköp av egna aktier		-15 234	-13 589
<b>Kassaflöde från finansieringsverksamheten</b>		<b>-64 555</b>	<b>-63 070</b>
<b>Årets kassaflöde</b>		<b>13 100</b>	<b>17 262</b>
Likvida medel vid årets början		163 591	146 747
Kursdifferens i likvida medel		3 717	-418
<b>Likvida medel vid årets slut</b>		<b>180 408</b>	<b>163 591</b>



## MODERBOLAGETS RAPPORT ÖVER TOTALRESULTAT

TSEK (1 januari–31 december)	Not	2014	2013
<b>Nettoomsättning</b>	2	<b>51 591</b>	<b>48 823</b>
<b>Rörelsens kostnader</b>			
Administrationskostnader		-51 591	-48 740
<b>Rörelseresultat</b>	3,4,5,6,7,10,11,22	<b>-</b>	<b>83</b>
Ränteintäkter och liknande resultatposter		2 540	3 328
Räntekostnader och liknande resultatposter		-318	-620
<b>Finansnetto</b>	8	<b>2 222</b>	<b>2 708</b>
<b>Resultat efter finansnetto</b>		<b>2 222</b>	<b>2 791</b>
Bokslutsdispositioner		-574	-291
<b>Resultat före skatt</b>		<b>1 648</b>	<b>2 500</b>
Skatt	9	-397	-577
<b>Årets resultat</b>		<b>1 251</b>	<b>1 923</b>

## MODERBOLAGETS BALANSRÄKNING

TSEK (31 december)	Not	2014	2013
<b>Tillgångar</b>			
Immateriella anläggningstillgångar	10	1 035	52
Inventarier, verktyg och installationer	11	2 656	3 924
Andelar i koncernföretag	19	172 034	172 034
Finansiella tillgångar som kan säljas	12	14 300	–
<b>Summa anläggningstillgångar</b>		<b>190 025</b>	<b>176 010</b>
Fordringar hos koncernföretag	21	11 850	2 781
Skattefordringar		2 721	1 582
Förutbetalda kostnader och upplupna intäkter	14	4 898	4 931
Övriga fordringar		–	10 370
Finansiella tillgångar som kan säljas	12	20 615	–
Kassa och bank		149 184	131 419
<b>Summa omsättningstillgångar</b>		<b>189 268</b>	<b>151 083</b>
<b>Summa tillgångar</b>		<b>379 293</b>	<b>327 093</b>
<b>Eget kapital</b>			
	16		
<b>Bundet eget kapital</b>			
Aktiekapital		18 356	18 356
<b>Fritt eget kapital</b>			
Överkursfond		3 050	2 711
Balanserat resultat		197 388	254 653
Årets resultat		1 251	1 923
<b>Summa eget kapital</b>		<b>220 045</b>	<b>277 643</b>
<b>Avsättningar</b>			
Obeskattade reserver		6 626	6 053
<b>Summa avsättningar</b>		<b>6 626</b>	<b>6 053</b>
<b>Skulder</b>			
Leverantörsskulder		656	1 020
Skulder till koncernföretag	21	136 207	32 306
Övriga skulder		1 958	1 031
Upplupna kostnader och förutbetalda intäkter	18	13 801	9 040
<b>Summa kortfristiga skulder</b>		<b>152 622</b>	<b>43 397</b>
<b>Summa eget kapital och skulder</b>		<b>379 293</b>	<b>327 093</b>
Ställda panter		Inga	Inga
Ansvarsförbindelser		–	–

## FÖRÄNDRING AV MODERBOLAGETS EGET KAPITAL

TSEK (1 januari–31 december)	Bundet eget kapital		Fritt eget kapital		Totalt eget kapital
	Aktiekapital	Reservfond	Överkursfond	Balanserat resultat	
<b>Ingående eget kapital 2013-01-01</b>	<b>18 356</b>	<b>280 610</b>	<b>2 082</b>	<b>34 480</b>	<b>335 528</b>
Inlösenprogram	-9 178			-40 303	-49 481
Nedsättning	-629		629		-
Fondemission	9 807	-280 610		270 803	-
Aktiesparprogram				3 262	3 262
Återköp av egna aktier				-13 589	-13 589
Årets resultat					1 923
<b>Utgående eget kapital 2013-12-31</b>	<b>18 356</b>	<b>-</b>	<b>2 711</b>	<b>254 653</b>	<b>277 643</b>
<b>Ingående eget kapital 2014-01-01</b>	<b>18 356</b>	<b>-</b>	<b>2 711</b>	<b>256 576</b>	<b>277 643</b>
Inlösenprogram	-9 178			-40 143	-49 321
Nedsättning	-339		339		-
Fondemission	9 517			-9 517	-
Aktiesparprogram				5 706	5 706
Återköp av egna aktier				-15 234	-15 234
Årets resultat					1 251
<b>Utgående eget kapital 2014-12-31</b>	<b>18 356</b>	<b>-</b>	<b>3 050</b>	<b>197 388</b>	<b>220 045</b>

## KASSAFLÖDESANALYS FÖR MODERBOLAGET

TSEK (1 januari–31 december)	Not 20	2014	2013
<b>Den löpande verksamheten</b>			
Resultat före skatt		1 648	2 500
Justering för poster som inte ingår i kassaflödet		7 501	6 165
		9 149	8 665
Betald skatt		-1 139	-1 953
<b>Kassaflöde från den löpande verksamheten före förändring av rörelsekapitalet</b>		<b>8 010</b>	<b>6 712</b>
<b>Kassaflöde från förändring i rörelsekapital</b>			
Förändring av rörelsefordringar		1 334	83 006
Förändring av rörelseskulder		108 827	11 518
<b>Kassaflöde från förändring i rörelsekapital</b>		<b>110 161</b>	<b>94 524</b>
<b>Kassaflöde från den löpande verksamheten</b>		<b>118 171</b>	<b>101 236</b>
<b>Investeringsverksamheten</b>			
Förvärv av immateriella anläggningstillgångar	11	-1 096	-
Förvärv av materiella anläggningstillgångar	10	-296	-781
Förvärv av finansiella tillgångar		-34 459	-
<b>Kassaflöde från investeringsverksamheten</b>		<b>-35 851</b>	<b>-781</b>
<b>Finansieringsverksamheten</b>			
Utdelning		-49 321	-49 481
Återköp av egna aktier		-15 234	-13 589
<b>Kassaflöde från finansieringsverksamheten</b>		<b>-64 555</b>	<b>-63 070</b>
<b>Årets kassaflöde</b>		<b>17 765</b>	<b>37 385</b>
Likvida medel vid årets början		131 419	94 034
<b>Likvida medel vid årets slut</b>		<b>149 184</b>	<b>131 419</b>



## NOT 1 – Redovisningsprinciper

Belopp i tusen kronor där inte annat anges.

### Överensstämmelse med normgivning och lag

Koncernredovisningen har upprättats i enlighet med Årsredovisningslagen, International Financial Reporting Standards (IFRS) utgivna av International Accounting Standards Board (IASB) samt tolkningar från International Financial Reporting Interpretations Committee (IFRIC) såsom de antagits av EU. Vidare har Rådet för finansiell rapporterings rekommendation RFR 1 Kompletterande redovisningsregler för koncerner tillämpats.

Moderbolaget tillämpar samma redovisningsprinciper som koncernen utom i de fall som anges nedan under avsnittet "Moderbolagets redovisningsprinciper". De avvikelser som förekommer mellan moderbolagets och koncernens principer föranleds av begränsningar i möjligheterna att tillämpa IFRS i moderbolaget till följd av ÅRL samt i vissa fall av skatteskal.

### Förutsättningar vid upprättande av moderbolagets och koncernens finansiella rapporter

Moderbolagets funktionella valuta är svenska kronor som även utgör rapporteringsvalutan för moderbolaget och för koncernen. Det innebär att de finansiella rapporterna presenteras i svenska kronor. Tillgångar och skulder är redovisade till historiska anskaffningsvärden förutom vissa finansiella tillgångar och skulder som värderas till verkligt värde.

Att upprätta de finansiella rapporterna i enlighet med IFRS kräver att företagsledningen gör bedömningar och uppskattningar samt antaganden som påverkar tillämpningen av redovisningsprinciperna och de redovisade beloppen av tillgångar, skulder, intäkter och kostnader. Uppskattningarna och antagandena är baserade på historiska erfarenheter och ett antal andra faktorer som under rådande förhållanden synes vara rimliga. Resultatet av dessa uppskattningar och antaganden används sedan för att bedöma de redovisade värdena på tillgångar och skulder som inte annars framgår tydligt från andra källor. Verkliga utfallet kan avvika från dessa uppskattningar och bedömningar.

Uppskattningarna och antagandena ses över regelbundet. Ändringar av uppskattningar redovisas i den period ändringen görs om ändringen endast påverkar denna period, eller i den period ändringen görs och framtida perioder om ändringen påverkar både aktuell period och framtida perioder.

Bedömningar gjorda av företagsledningen vid tillämpningen av IFRS som har en betydande inverkan på de finansiella rapporterna och gjorda uppskattningar som kan medföra väsentliga justeringar i påföljande års finansiella rapporter beskrivs närmare i not 24.

De nedan angivna redovisningsprinciperna för koncernen har tillämpats konsekvent på samtliga perioder som presenteras i koncernens finansiella rapporter, om inte annat framgår. Koncernens redovisningsprinciper har tillämpats konsekvent på rapportering och konsolidering av dotterbolagen.

### Ändringar i redovisningsprinciper och upplysningar

#### Nya och ändrade standarder och tolkningar av befintliga standarder som tillämpas av koncernen

*IFRS 10, "Consolidated Financial Statements"*

Standarden bygger på existerande principer då den identifierar kontroll som den avgörande faktorn för att fastställa om ett företag skall inkluderas i koncernredovisningen och ger ytterligare vägledning för hur man avgör om kontroll föreligger när detta kan vara svårt att bedöma. Standarden anger också hur koncernredovisningen ska upprättas. Standarden trädde i kraft 1 januari 2014. Standarden har inte någon väsentlig effekt på koncernens finansiella rapporter.

*IFRS 12 "Upplysningar om andelar i andra företag"*

Standarden omfattar upplysningskrav för alla former av innehav i andra företag, såsom dotterbolag, samarbetsarrangemang, intresseföretag och konsoliderade strukturerade företag. Standarden trädde i kraft 1 januari 2014 och har inte någon väsentlig effekt på koncernens finansiella rapporter.

Andra standarder, ändringar och tolkningar som träder ikraft för räkenskapsår som börjar 1 januari 2014 har ingen väsentlig inverkan på koncernens finansiella rapporter.

#### Nya standarder, ändringar och tolkningar av befintliga standarder som inte har tillämpats i förtid av koncernen

Ett antal nya standarder och ändringar av tolkningar och befintliga standarder börjar gälla för räkenskapsår som inleds efter den

1 januari 2014 och har inte tillämpats i förtid av koncernen. Nedan följer beskrivning av kommande nya och ändrade standarder som anses vara relevanta för och kan komma att få effekt på koncernens framtida finansiella rapporter:

*IFRS 9 "Finansiella instrument"*

Standarden hanterar klassificering, värdering och redovisning av finansiella tillgångar och skulder. Den fullständiga versionen av IFRS 9 gavs ut i juli 2014. Den ersätter de delar av IAS 39 som hanterar klassificering och värdering av finansiella instrument. IFRS 9 behåller en blandad värderingsansats men förenklar denna ansats i vissa avseenden. Det kommer att finnas 3 värderingskategorier för finansiella tillgångar, upplupet anskaffningsvärde, verkligt värde över övrigt totalresultat och verkligt värde över resultaträkningen. Hur ett instrument ska klassificeras beror på företagets affärsmodell och instrumentets karaktäristika. Investeringar i eget kapitalinstrument ska redovisas till verkligt värde över resultaträkningen men det finns även en möjlighet att vid första redovisningstillfället redovisa instrumentet till verkligt värde över övrigt totalresultat. Ingen omklassificering till resultaträkningen kommer då ske vid avyttring av instrumentet. IFRS 9 inför också en ny modell för beräkning av kreditförlustreserv som utgår från förväntade kreditförluster. För finansiella skulder så ändras inte klassificeringen och värderingen förutom i det fall då en skuld redovisas till verkligt värde över resultaträkningen baserat på verkligt värde alternativt. Värdeförändringar hänförliga till förändringar i egen kreditrisk ska då redovisas i övrigt totalresultat. IFRS 9 minskar kraven för tillämpning av säkringsredovisning genom att 80-125-kriteriet ersätts med krav på ekonomisk relation mellan säkringsinstrument och säkrat föremål och att säkringskvoten ska vara samma som används i riskhanteringen. Även säkringsdokumentationen ändras lite jämfört med den som tas fram under IAS 39. Standarden ska tillämpas för räkenskapsår som påbörjas 1 januari 2018. Tidigare tillämpning är tillåten. Koncernen har ännu inte utvärderat effekterna av införandet av standarden.

*IFRS 15 "Revenue from contracts with customers"*

Standarden reglerar hur redovisning av intäkter ska ske. De principer som IFRS 15 bygger på ska ge användare av finansiella rapporter mer användbar information om företagets intäkter. Den utökade upplysningskyldigheten innebär att information om intäktslag, tidpunkt för reglering, osäkerheter kopplade till intäktsredovisning samt kassaflöde hänförligt till företagets kundkontrakt ska lämnas. En intäkt ska enligt IFRS 15 redovisas när kunden erhåller kontroll över den försålda varan eller tjänsten och har möjlighet att använda och erhåller nytta från varan eller tjänsten.

IFRS 15 ersätter IAS 18 Intäkter och IAS 11 Entreprenadavtal samt därtill hörande SIC och IFRIC. IFRS 15 träder ikraft den 1 januari 2017. Förtida tillämpning är tillåten. Koncernen har ännu inte utvärderat effekterna av införandet av standarden.

#### Segmentsrapportering

Rörelsesegmenten rapporteras på ett sätt som överensstämmer med den interna rapportering som lämnas till högste verkställande beslutsfattaren. Den högste verkställande beslutsfattaren är den funktion som ansvarar för tilldelning av resurser och bedömning av rörelsesegmentens resultat. I koncernen har denna funktion identifierats som verkställande direktören.

Koncernen tillämpar IFRS 8 Rörelsesegment från och med 1 januari 2009.

#### Klassificering m.m.

Anläggningstillgångar och långfristiga skulder i moderbolaget och koncernen består i allt väsentligt enbart av belopp som förväntas återvinnas eller betalas efter mer än tolv månader räknat från balansdagen. Omsättningstillgångar och kortfristiga skulder i moderbolaget och koncernen består i allt väsentligt enbart av belopp som förväntas återvinnas eller betalas inom tolv månader räknat från balansdagen.

## Konsolideringsprinciper

### Dotterbolaget

Dotterbolaget är företag som står under ett bestämmande inflytande från Enea AB. Bestämmande inflytande innebär direkt eller indirekt en rätt att utforma ett företags finansiella och operativa strategier i syfte att erhålla ekonomiska fördelar. Vid bedömningen om ett bestämmande inflytande föreligger, beaktas potentiella röstberättigande aktier som utan dröjsmål kan utnyttjas eller konverteras. Dotterbolagets finansiella rapporter tas in i koncernredovisningen från och med den dag då det bestämmande inflytandet överförs till koncernen till den dag då det bestämmande inflytandet upphör.

Förvärvsmetoden används för redovisning av koncernens rörelseförvärv. Köpeskillingen för förvärvet av ett dotterbolag utgörs av verkligt värde på överlätna tillgångar, skulder och de aktier som emitterats av koncernen. I köpeskillingen ingår även verkligt värde på alla tillgångar eller skulder som är en följd av en överenskommelse om villkorad köpeskillning. Förvärvsrelaterade kostnader kostnadsförs när de uppstår. Identifierbara förvärvade tillgångar och övertagna skulder i ett rörelseförvärv värderas inledningsvis till verkliga värden på förvärvsdagen. För varje förvärv avgör koncernen om alla innehav utan bestämmande inflytande i det förvärvade företaget redovisas till verkligt värde eller till innehavets proportionella andel av det förvärvade företagets nettotillgångar.

Det belopp varmed köpeskillning, eventuellt innehav utan bestämmande inflytande samt verkligt värde på förvärvsdagen på tidigare aktieinnehav övertiger verkligt värde på koncernens andel av identifierbara förvärvade nettotillgångar, redovisas som goodwill.

När skillnaden är negativ redovisas denna direkt i resultaträkningen.

Koncerninterna fordringar och skulder, intäkter eller kostnader och orealiserade vinster eller förluster som uppkommer från koncerninterna transaktioner mellan koncernföretag, elimineras i sin helhet vid upprättandet av koncernredovisningen.

Orealiserade förluster elimineras på samma sätt som orealiserade vinster.

## Utländsk valuta

### Transaktioner i utländsk valuta

Transaktioner i utländsk valuta omräknas till den funktionella valutan till den valutakurs som föreligger på transaktionsdagen. Monetära tillgångar och skulder i utländsk valuta räknas om till den funktionella valutan till den valutakurs som föreligger på balansdagen. Valutakursdifferenser som uppstår vid omräkningarna redovisas i resultaträkningen. Kursdifferenser på icke monetära tillgångar och skulder redovisas i rörelseresultatet och kursdifferenser på monetära tillgångar och skulder redovisas i finansnettot. Icke-monetära tillgångar och skulder som redovisas till historiska anskaffningsvärden omräknas till valutakurs vid transaktionstillfället. Icke-monetära tillgångar och skulder som redovisas till verkliga värden omräknas till den funktionella valutan till den kurs som råder vid tidpunkten för värdering till verkligt värde, valutakursförändringen redovisas sedan på samma sätt som övrig värdeförändring avseende tillgången eller skulden.

Funktionell valuta är valutan i de primära ekonomiska miljöer där de i koncernen ingående bolagen bedriver sin verksamhet. De bolag som ingår i koncernen är moderbolag samt dotterbolag. Moderbolagets funktionella valuta, tillika rapporteringsvaluta, är svenska kronor. Koncernens rapporteringsvaluta är svenska kronor.

### Utländska verksamheters finansiella rapporter

Tillgångar och skulder i utlandsverksamheter, inklusive goodwill och andra koncernmässiga över- och undervärden, omräknas till svenska kronor till den valutakurs som råder på balansdagen. Intäkter och kostnader i en utlandsverksamhet omräknas till svenska kronor till en genomsnittskurs som utgör en approximation av kurserna vid respektive transaktionstidpunkt. Omräkningsdifferenser som uppstår vid valutaomräkning av utlandsverksamheter redovisas i övrigt totalresultat. Vid avyttring av en utlandsverksamhet realiserar de till verksamheten hänförliga ackumulerade omräkningsdifferenserna. Ackumulerade omräkningsdifferenser presenteras som en separat kategori under posten "Reserver" och innehåller omräkningsdifferenser ackumulerade från och med den 1 januari 2004. Ackumulerade omräkningsdifferenser före den 1 januari 2004 är fördelade på andra eget kapital kategorier och särredovisas inte.

## Intäkter

Koncernen har intäkter från programvaruförsäljning och tjänster.

Nedanstående är gällande kriterier för intäktsföring av licens- och, där så är tillämpligt, tjänsteintäkter:

- skriftligt kontrakt underskrivet av bägge parter,
- leverans har skett,
- licensavgiften ska vara ett fast belopp eller beräknas efter ett tillförlitligt tillvägagångssätt och inga uppsägningsmöjligheter finns, eller kredittiden är kortare än tolv månader,
- det är sannolikt att betalning erhålls.

### Programvaruförsäljning

Programvaruförsäljning ger intäkter i form av licensavgifter, utköp (kunden köper produkten på obegränsad tid), royaltointäkter och underhållsavtal.

#### Utvecklingslicenser och utköp

För både utvecklingslicenser och utköp gäller att intäkten redovisas då full leverans av programvaran har skett.

Intäkter från tidsbegränsade licensavgifter periodiseras över avtalsperioden i enlighet med den aktuella överenskommelsens ekonomiska innebörd medan intäkter från icke-tidsbegränsade licensavgifter och utköp redovisas vid leverans då inga väsentliga förpliktelser kvarstår.

Support och underhåll säljs dels enskilt och dels tillsammans med licenserna. Separata underhållsavtal löper normalt under en tolv månadersperiod och intäkterna periodiseras linjärt över avtalsperioden.

Vid försäljning av tidsbegränsade utvecklingslicenser ingår support och underhåll samt rätt till uppgraderingar i licensavgiften. När ett sådant avtal med flera delar föreligger, redovisas som intäkt från försäljningen av licens det belopp som utgör verkligt värde på licens i förhållande till verkligt värde på försäljningsavtalet som helhet. Intäkten från servicedelen, som motsvarar verkligt värde på servicedelen i förhållande till verkligt värde på försäljningsavtalet, fördelas över serviceperioden. Verkliga värden för respektive del bestäms utifrån aktuella marknadspriser på dessa delar när de säljs separat.

#### Produktionslicenser (royalties)

Royaltointäkter periodiseras i enlighet med den aktuella överenskommelsens ekonomiska innebörd då full leverans har skett.

## Tjänster

Tjänsteuppdrag som genomförs på löpande räkning intäktsförs i takt med att arbetet utförs. Tjänsteuppdrag som baserar sig på ett funktionellt åtagande intäktsförs linjärt över den avtalade perioden då tjänsterna tillhandahålls. Ett funktionellt åtagande innebär en tjänstefunktion med ett obestämt antal tjänster som ska upprätthållas under en viss tidsperiod. Projekt som utförs till fastpris resultatavräknas i takt med färdigställandet vilken bestäms på basis av nedlagda uppdragskostnader i förhållande till beräknade uppdragskostnader för hela uppdraget enligt successiv vinstavräkning. Om förlustrisk bedöms föreligga sker löpande individuella reserveringar.

## Rörelsekostnader och finansiella intäkter och kostnader

### Kostnader avseende operationella leasing

Kostnader avseende operationella leasingavtal redovisas i resultaträkningen linjärt över leasingperioden. Förmåner erhållna i samband med tecknandet av ett avtal redovisas som en del av den totala leasingkostnaden i resultaträkningen.

### Finansiella intäkter och kostnader

Finansiella intäkter och kostnader kan bestå av ränteintäkter på bankmedel och fordringar och räntebärande värdepapper, räntekostnader på lån, utdelningsintäkter, valutakursdifferenser, orealiserade och realiserade vinster på finansiella placeringar samt derivatinstrument som används inom den finansiella verksamheten.

Ränteintäkter på fordringar och räntekostnader på skulder beräknas med tillämpning av effektivräntemetoden. Effektivräntan är den ränta som gör att nuvärdet av alla framtida in- och utbetalningar under räntebindingstiden blir lika med det redovisade värdet av fordran eller skulden. Ränteintäkter inkluderar periodiserade belopp av transaktionskostnader och eventuella rabatter,

premier och andra skillnader mellan det ursprungliga värdet av fordran och det belopp som erhålls vid förfall. Koncernen aktiverar inte ränta i tillgångars anskaffningsvärden då koncernens utvecklingsprojekt inte har en löptid som överstiger ett år.

### Finansiella instrument

Finansiella instrument som redovisas i balansräkningen inkluderar på tillgångssidan finansiella tillgångar som kan säljas, likvida medel samt kundfordringar och bland skulder och eget kapital återfinns leverantörsskulder och övriga lång- och kortfristiga skulder. En finansiell tillgång eller finansiell skuld tas upp i balansräkningen när bolaget blir part till instrumentets avtalsmässiga villkor. Kundfordringar tas upp i balansräkningen när faktura har skickats. Leverantörsskuld tas upp i balansräkningen när faktura har erhållits. En finansiell tillgång tas bort från balansräkningen när rättigheterna i avtalet realiserar, förfaller eller bolaget förlorar kontrollen över dem. Förvärv och avyttring av finansiella tillgångar redovisas på likviddagen, som utgör den dag då tillgången levereras. En finansiell skuld tas bort från balansräkningen när förpliktelsen i avtalet fullgörs eller på annat sätt utsläcks.

Verkligt värde på noterade finansiella tillgångar motsvaras av tillgångens noterade köpkurs på balansdagen. I det fall sådan saknas görs värdering genom allmänt vedertagna metoder såsom diskontering av framtida kassaflöden till noterad marknadsränta för respektive löptid.

För kortfristiga lån och placeringar bedöms det verkliga värdet överensstämma med det bokförda värdet mot bakgrund av att en förändring av marknadsräntan inte ger någon materiell effekt på marknadsvärdet.

Finansiella tillgångar och skulder kvittas och redovisas med ett nettobelopp i balansräkningen när det finns legal rätt att kvitta och när avsikt finns att reglera posterna med ett nettobelopp eller att samtidigt realisera tillgången och reglera skulden. Finansiella tillgångar och skulder indelas i följande kategorier enligt IAS 39.

### Lånefordringar och kundfordringar

Kategorin omfattar finansiella tillgångar som inte är derivat, med fasta betalningar eller med betalningar som går att fastställa, och som inte är noterade på en aktiv marknad. Fordringarna uppstår när pengar, varor eller tjänster tillhandahålls direkt till annan part utan avsikt att bedriva handel i fordringarna. Tillgångarna i denna kategori värderas till upplupet anskaffningsvärde minskat med eventuell reservering för värdeminskning. Kategorin omfattar bland annat kundfordringar och likvida medel.

#### Kundfordringar

Då kundfordringars förväntade löptid är kort sker redovisning till det belopp som förväntas inflyta baserat på en individuell bedömning av osäkra fordringar utan diskontering enligt metoden för upplupet anskaffningsvärde. En eventuell nedskrivning av kundfordringar påverkar rörelseresultatet.

#### Likvida medel

Likvida medel består av kassamedel hos finansinstitut samt kortfristiga placeringar med en ursprunglig löptid understigande tre månader. Likvida medel redovisas till nominellt belopp.

### Finansiella tillgångar som kan säljas

Finansiella tillgångar som kan säljas avser tillgångar som inte är derivat och där tillgångarna identifierats som att de kan säljas eller inte har klassificerats i någon av övriga kategorier. Tillgångarna ingår i anläggningstillgångar om ledningen inte har för avsikt att avyttra tillgången inom 12 månader efter rapportperiodens slut.

### Finansiella tillgångar värderade till verkligt värde via resultaträkningen

Denna kategori omfattar tillgångar med avsikten att säljas på kort sikt. Derivat med positiva marknadsvärden ingår i denna kategori om de inte används för säkringsredovisning. Tillgångarna i denna kategori redo visas löpande till verkligt värde och värdeförändringarna redovisas i resultaträkningen. Under året har inga finansiella derivatinstrument klassificerats i denna kategori.

### Finansiella skulder värderade till verkligt värde via resultaträkningen

I denna kategori ingår derivatinstrument med negativa marknadsvärden om de inte används för säkringsredovisning. Likaså ingår finansiella skulder som innehas för handel. Skulderna i denna kategori värderas löpande till verkligt värde och värdeförändringarna redovisas i resultaträkningen. Under året har inga finansiella derivatinstrument klassificerats i denna kategori.

### Redovisning av derivat som används i säkringsändamål

Samtliga derivat redovisas initialt och löpande till verkligt värde i balansräkningen. Resultat vid omvärdering av derivat som används för säkring redovisas enligt följande. Värdeförändringar avseende kassaflödessäkringar redovisas i övrigt totalresultat och förs till resultaträkningen i den takt som det säkrade kassaflödet påverkar resultaträkningen. Eventuell ineffektiv del i värdeförändringen redovisas direkt i resultaträkningen. Resultat vid omvärdering av derivat som avser säkringar av verkligt värde, redovisas i resultaträkningen tillsammans med förändringar i verkligt värde på den fordran eller skuld som är exponerad för den säkrade risken. För att kvalificera till säkringsredovisning krävs viss dokumentation beträffande säkringsinstrumentet och dess förhållande till den säkrade posten. Koncernen dokumenterar även mål och strategier för riskhantering och säkringsåtgärder tillsammans med en bedömning av säkringsrelationens effektivitet när det gäller att utjämna förändringar i verkligt värde eller kassaflöde för säkrade poster, både vid säkringens början och i den löpande redovisningen.

### Finansiella skulder värderade till upplupet anskaffningsvärde

I denna kategori ingår finansiella skulder som inte innehas för handel, såsom låneskulder och leverantörsskulder. Dessa redovisas initialt till verkligt värde, netto efter transaktionskostnader, och därefter till upplupet anskaffningsvärde med tillämpning av effektivräntemetoden.

#### Leverantörsskulder

Värderingsprincipen för leverantörsskulder är upplupet anskaffningsvärde. Leverantörsskulders förväntade löptid är kort, varför skulderna redovisas till nominellt belopp utan diskontering.

## FINANSIELLA INSTRUMENT PER KATEGORI

TSEK	Låne- och kund- fordringar	Tillgångar värderade till verkligt värde via resultaträkningen	Derivat som används för säkrings- ändamål	Finansiella tillgångar som kan säljas	Summa
<b>31 december 2014</b>					
<b>Tillgångar i balansräkningen</b>					
Kundfordringar och andra fordringar exklusive interimfordringar	126 837	–	–	–	126 837
Finansiella tillgångar som kan säljas	–	–	–	34 915	34 915
Likvida medel	180 408	–	–	–	180 408
	<b>307 245</b>	<b>–</b>	<b>–</b>	<b>34 915</b>	<b>342 160</b>
<b>31 december 2013</b>					
<b>Tillgångar i balansräkningen</b>					
Kundfordringar och andra fordringar exklusive interimfordringar	119 407	–	–	–	119 407
Likvida medel	163 591	–	–	–	163 591
	<b>282 998</b>	<b>–</b>	<b>–</b>	<b>–</b>	<b>282 998</b>
		<b>Skulder värderade till verkligt värde via resultaträkningen</b>	<b>Derivat som används för säkrings- ändamål</b>	<b>Övriga finansiella skulder</b>	<b>Summa</b>
<b>TSEK</b>					
<b>31 december 2014</b>					
<b>Skulder i balansräkningen</b>					
Derivatinstrument			2 083	–	2 083
Leverantörsskulder och andra skulder exklusive finansiella skulder		–	–	18 895	18 895
		<b>–</b>	<b>2 083</b>	<b>18 895</b>	<b>20 978</b>
<b>31 december 2013</b>					
<b>Skulder i balansräkningen</b>					
Derivatinstrument		–	109	–	109
Leverantörsskulder och andra skulder exklusive finansiella skulder		–	–	19 377	19 377
		<b>–</b>	<b>109</b>	<b>19 377</b>	<b>19 486</b>



## Immateriella tillgångar

### Goodwill

Goodwill representerar skillnaden mellan anskaffningsvärdet för rörelseförvärvet och det verkliga värdet av förvärvade tillgångar, övertagna skulder samt eventalförpliktelser. Goodwill värderas till anskaffningsvärde minus eventuella ackumulerade nedskrivningar. Goodwill fördelas till kassagenererande enheter och testas minst en gång per år för nedskrivningsbehov.

### Forskning och utveckling

Utgifter för forskning som syftar till att erhålla ny vetenskaplig eller teknisk kunskap redovisas som kostnad då de uppkommer.

Utgifter för utveckling, där forskningsresultat eller annan kunskap tillämpas för att åstadkomma nya eller förbättrade produkter eller processer, redovisas som en tillgång i balansräkningen, när följande kriterier är uppfyllda:

- det är tekniskt möjligt att färdigställa tillgången,
- det är företagets avsikt att färdigställa tillgången och använda eller sälja den,
- företaget har tillräckliga resurser att fullfölja utvecklingen,
- tillgången väntas generera framtida ekonomiska fördelar,
- det är möjligt att beräkna utgifterna för att färdigställa tillgången på ett tillförlitligt sätt.

Det redovisade värdet inkluderar utgifter för material, direkta utgifter för löner och indirekta utgifter som kan hänföras till tillgången på ett rimligt och konsekvent sätt. Övriga utgifter för utveckling redovisas i resultaträkningen som kostnad när de uppkommer. I balansräkningen redovisade utvecklingskostnader är upptagna till anskaffningsvärde minus ackumulerade avskrivningar och eventuella nedskrivningar.

### Övriga immateriella tillgångar

Består till största delen av varumärken, licenser och avtalsenliga kundrelationer som tillkommit genom rörelseförvärv. Tillgångarna redovisas till verkligt värde på förvärvsdagen minus ackumulerade avskrivningar.

### Avskrivningsprinciper

Avskrivningar redovisas i resultaträkningen linjärt över immateriella tillgångars beräknade nyttjandeperioder, såvida inte sådana nyttjandeperioder är obestämda. Goodwill provas för nedskrivningsbehov kvartalsvis eller så snart indikationer uppkommer som tyder på att tillgången ifråga har minskat i värde. Avskrivningsbara immateriella tillgångar skrivs av från det datum då de är tillgängliga för användning. Den beräknade nyttjandeperioden är för balanserade utvecklingsutgifter är mellan tre och fem år. Förvärvade varumärken och licenser skrivs av på fem år och förvärvade avtalsenliga kundrelationer på tre år.

## Materiella anläggningstillgångar

### Ägda tillgångar

Materiella anläggningstillgångar redovisas som tillgång i balansräkningen om det är sannolikt att framtida ekonomiska fördelar kommer att komma bolaget till del och anskaffningsvärdet för tillgången kan beräknas på ett tillförlitligt sätt. Materiella anläggningstillgångar redovisas i koncernen till anskaffningsvärde efter avdrag för ackumulerade avskrivningar och eventuella nedskrivningar. I anskaffningsvärdet ingår inköpspriset samt kostnader direkt hänförliga till tillgången för att bringa den på plats och i skick för att utnyttjas i enlighet med syftet med anskaffningen. Exempel på direkt hänförliga kostnader som ingår i anskaffningsvärdet är kostnader för leverans och hantering, installation, konsulttjänster och juristtjänster.

### Leasade tillgångar

Avseende leasade tillgångar tillämpas IAS 17. Leasing klassificeras i koncernredovisningen antingen som finansiell eller operationell leasing. Leasingavtalen som tecknats är utan väsentliga undantag av karaktären operationella och avser främst bilar och lokalhyror. Operationell leasing innebär att leasingavgiften kostnadsförs över löptiden med utgångspunkt från nyttjandet, vilket kan skilja sig åt från vad som de facto erlagts som leasingavgift under året. Leasingkostnaden redovisas linjärt över nyttjandetiden.

### Avskrivningsprinciper

Avskrivning sker linjärt över tillgångens beräknade nyttjandeperiod. Beräknad nyttjandeperiod för materiella anläggningstillgångar såsom inventarier, verktyg och installationer är fem år. Bedömning av en tillgångs restvärde och nyttjandeperiod görs årligen.

### Nedskrivningar

De redovisade värdena för koncernens tillgångar, med undantag för uppskjutna skattefordringar och finansiella tillgångar, provas vid varje balansdag för att bedöma om det finns indikation på nedskrivningsbehov. Om någon sådan indikation finns beräknas tillgångens återvinningsvärde. Undantagna tillgångar enligt ovan provas värderingen enligt respektive standard. För goodwill och immateriella tillgångar som ännu inte är färdiga för användning beräknas återvinningsvärdet årligen.

Om det inte går att fastställa väsentligen oberoende kassaflöden till en enskild tillgång ska vid prövning av nedskrivningsbehov tillgångarna grupperas till den lägsta nivå där det går att identifiera väsentligen oberoende kassaflöden (en så kallad kassagenererande enhet). En nedskrivning redovisas när en tillgångs eller kassagenererande enhets redovisade värde överstiger återvinningsvärdet. En nedskrivning belastar resultaträkningen.

Nedskrivning av tillgångar hänförliga till en kassagenererande enhet (grupp av enheter) fördelas i första hand till goodwill. Därefter görs en proportionell nedskrivning av övriga tillgångar som ingår i enheten (gruppen av enheter).

### Beräkning av återvinningsvärdet

Återvinningsvärdet är det högsta av verkligt värde minus försäljningskostnader och nyttjandevärdet. Vid beräkning av nyttjandevärdet diskonteras framtida kassaflöden med en diskonteringsfaktor som beaktar riskfri ränta och den risk som är förknippad med den specifika tillgången. För en tillgång som inte genererar kassaflöden som är väsentligen oberoende av andra tillgångar så beräknas återvinningsvärdet för den kassagenererande enhet till vilken tillgången hör.

### Återföring av nedskrivningar

Nedskrivningar på goodwill återförs inte. Nedskrivningar på andra tillgångar återförs om det har skett en förändring i de antaganden som låg till grund för beräkningen av återvinningsvärdet. En nedskrivning återförs endast i den utsträckning tillgångens redovisade värde efter återföring inte överstiger det redovisade värde som tillgången skulle ha haft om någon nedskrivning inte hade gjorts, med beaktande av de avskrivningar som då skulle ha gjorts.

## Ersättningar till anställda

### Pensioner

Förpliktelser avseende avgifter till avgiftsbestämda pensionsplaner redovisas som en kostnad i resultaträkningen när de uppstår. Samtliga pensionslösningar i utländska dotterbolag är klassificerade och redovisade som avgiftsbestämda planer som innebär att koncernens resultat belastas med pensionskostnader i takt med att förmånerna intjänats.

Anställda tjänstemän i Sverige omfattas av ITP-planen vilken redovisas som en avgiftsbestämd pensionsplan. Åtaganden för ålderspension och familjepension för tjänstemän i Sverige tryggas genom en försäkring i Alecta. Enligt ett uttalande från Rådet för finansiell rapportering, UFR 10, är detta en förmånsbestämd plan som omfattar flera arbetsgivare. Alecta kan inte tillhandahålla Enea eller andra svenska bolag tillräcklig information för att fastställa ett enskilt bolags andel av den totala förpliktelsen och dess förvaltningstillgångar. Pensionsplaner enligt ITP som tryggas genom en försäkring i Alecta redovisas därför som en avgiftsbestämd plan. Planen finansieras löpande genom pensionsförsäkringar. Alectas överskott kan fördelas till försäkringstagarna och/eller de försäkrade. Den kollektiva konsolideringsnivån utgörs av marknadsvärdet på Alectas tillgångar i procent av försäkringsåtagandena beräknade enligt Alectas försäkringstekniska beräkningsantaganden, vilka inte överensstämmer med IAS 19.

### Ersättningar vid uppsägning

En avsättning redovisas i samband med uppsägningar av personal endast om företaget är bevisligen förpliktigt att avsluta en anställning före den normala tidpunkten eller när ersättningar lämnas som ett erbjudande för att uppmuntra frivillig avgång. I de fall företaget säger upp personal upprättas en detaljerad plan som minst innehåller arbetsplats, befattningar och ungefärligt antal berörda personer samt ersättningarna för varje personalkategori eller befattning och tiden för planens genomförande.

### Ersättning till ledande befattningshavare

Riktlinjer för ersättning till ledande befattningshavare fastställs av årsstämman. För koncernledningen tillämpas marknadsmissiga löner och övriga anställningsvillkor. Utöver fast årslön erhåller koncernledningen även rörlig lön, vilken är begränsad och baserad på resultatutvecklingen jämfört med fastställda mål. Ersättning till vissa ledande befattningshavare inom Eneakoncernen kan utgå även i form av aktierelaterade ersättningar.

### Aktierelaterade ersättningar

Koncernen har två utestående aktiesparprogram där regleringen görs med aktier och där företaget erhåller tjänster från anställda som ersättning för koncernens eget kapitalinstrument (aktier). Verkligt värde på den tjänstgöring som berättigar anställda till tilldelning av eget kapitalinstrument (aktier) kostnadsförs över intjänandeperioden. Värdering av Aktieprogram sker utifrån vedertagna modeller. För mer information kring aktiesparprogrammen se vidare not 22.

### Avsättningar

En avsättning redovisas i balansräkningen när koncernen har en befintlig legal eller informell förpliktelse som en följd av en inträffad händelse, och det är troligt att ett utflöde av ekonomiska resurser kommer att krävas för att reglera förpliktelsen samt en tillförlitlig uppskattning av beloppet kan göras. Där effekten av när i tiden betalning sker är väsentlig, beräknas avsättningar genom diskontering av det förväntade framtida kassaflödet till en räntesats före skatt som återspeglar aktuella marknadsbedömningar av pengars tidsvärde och, om det är tillämpligt, de risker som är förknippade med skulden.

### Omstrukturering

En avsättning för omstrukturering redovisas när koncernen har fastställt en utförlig och formell omstruktureringsplan, och omstruktureringen har antingen påbörjats eller blivit offentligt tillkännagiven. Ingen avsättning görs för framtida rörelsekostnader.

### Förlustkontrakt

En avsättning för förlustkontrakt redovisas när de förväntade fördelarna som koncernen väntas erhålla från ett kontrakt är lägre än de oundvikliga kostnaderna att uppfylla förpliktelsen enligt kontraktet.

### Skatter

Inkomstskatter utgörs av aktuell skatt och uppskjuten skatt. Inkomstskatter redovisas i resultaträkningen utom då underliggande transaktion redovisas direkt mot eget kapital varvid tillhörande skatteeffekt redovisas i eget kapital. Aktuell skatt är skatt som ska betalas eller erhållas avseende aktuellt år, med tillämpning av de skattesatser som är beslutade eller i praktiken beslutade per balansdagen, hit hör även justering av aktuell skatt hänförlig till tidigare perioder.

Uppskjuten skatt beräknas enligt balansräkningsmetoden med utgångspunkt i temporära skillnader mellan redovisade och skattemässiga värden på tillgångar och skulder. Följande temporära skillnader beaktas inte; för temporär skillnad som uppkommit vid första redovisningen av goodwill, första redovisningen av tillgångar och skulder som inte är rörelseförvärv och vid tidpunkten för transaktionen inte påverkar vare sig redovisat eller skattepliktig resultat, vidare beaktas inte heller temporära skillnader hänförliga till andelar i dotterbolag som inte förväntas bli återförda inom överskådlig framtid. Värderingen av uppskjuten skatt baseras sig på hur redovisade värden på tillgångar eller skulder förväntas bli realiserade eller reglerade. Uppskjuten skatt beräknas med tillämpning av de skattesatser och skatteregler som är beslutade eller i praktiken beslutade per balansdagen.

Uppskjutna skattefordringar avseende avdragsgilla temporära skillnader och underskottsavdrag redovisas endast i den mån det är sannolikt att dessa kommer att kunna utnyttjas. Värdet på uppskjutna skattefordringar reduceras när det inte längre bedöms sannolikt att de kan utnyttjas. Eventuellt tillkommande inkomstskatt som uppkommer vid utdelning redovisas vid samma tidpunkt som när utdelningen redovisas som en skuld.

### Finansiella risker

Den största finansiella risken utgörs av valutarisken. Enea har en finanspolicy fastställd av styrelsen som bildar ett ramverk av riktlinjer för hantering av de finansiella riskerna. En utförligare beskrivning av de finansiella riskerna finns i förvaltningsberättelsen.

### Resultat per aktie

Beräkningen av resultat per aktie baseras på årets resultat i koncernen hänförligt till moderbolagets aktieägare och på det vägda genomsnittliga antalet aktier utestående under året. Vid beräkningen av resultat per aktie efter utspädning justeras resultatet och det genomsnittliga antalet aktier för att ta hänsyn till effekter av utspädande potentiella stamaktier, vilka under rapporterade perioder härrör från konvertibla skuldebrev och optioner utgivna till anställda. Utspädning uppstår endast när lösenkursen är lägre än börskursen. Lösenkursen justeras genom ett tillägg för värdet av framtida tjänster kopplade till de eget kapital-reglerade personaloptionsprogram som redovisas som aktierelaterade ersättningar enligt IFRS 2.

### Eventualförpliktelser

En eventualförpliktelse redovisas när det finns ett möjligt åtagande som härrör från inträffade händelser och vars förekomst bekräftas endast av en eller flera osäkra framtida händelser eller när det finns ett åtagande som inte redovisas som en skuld eller avsättning på grund av att det inte är troligt att ett utflöde av resurser kommer att krävas.

### Moderbolagets redovisningsprinciper

Moderbolaget har upprättat sin årsredovisning enligt årsredovisningslagen (1995:1554) och Rådet för finansiell rapporterings rekommendation RFR 2 Redovisning för juridisk person. RFR 2 innebär att moderbolaget i årsredovisningen för den juridiska personen skall tillämpa samtliga av EU godkända IFRS och uttalanden så långt detta är möjligt inom ramen för årsredovisningslagen och med hänsyn till sambandet mellan redovisning och beskattning. Rekommendationen anger vilka undantag och tillägg som skall göras från IFRS. Skillnaderna mellan koncernens och moderbolagets redovisningsprinciper framgår nedan.

### Skillnader mellan koncernens och moderbolagets redovisningsprinciper

Skillnaderna mellan koncernens och moderbolagets redovisningsprinciper framgår nedan. De nedan angivna redovisningsprinciperna för moderbolaget har tillämpats konsekvent på samtliga perioder som presenteras i moderbolagets finansiella rapporter.

### Dotterbolaget

Andelar i dotterbolag redovisas i moderbolaget enligt anskaffningsvärdemetoden. Som intäkt redovisas endast erhållna utdelningar under förutsättning att dessa härrör från vinstmedel som intjänats efter förvärvet. Utdelningar som överstiger dessa intjänade vinstmedel betraktas som en återbetalning av investeringen och reducerar andelens redovisade värde.

### Utdelningar

Utdelning till moderbolagets aktieägare redovisas som skuld i koncernens finansiella rapporter i den period då utdelningen godkänns av moderbolagets aktieägare. Anteciperad utdelning från dotterbolag redovisas i de fall moderbolaget ensamt har rätt att besluta om utdelningens storlek och moderbolaget har fattat beslut om utdelningens storlek innan moderföretaget publicerat sina finansiella rapporter.

### Skatter

I moderbolaget redovisas obeskattade reserver inklusive uppskjuten skatteskuld. I koncernredovisningen delas däremot obeskattade reserver upp på uppskjuten skatteskuld och eget kapital.

### Koncernbidrag och aktieägartillskott för juridiska personer

Aktieägartillskott förs direkt mot eget kapital hos mottagaren och aktiveras i aktier och andelar hos givaren, i den mån nedskrivning inte erfordras.

Koncernbidrag som moderbolaget lämnar till dotterbolagen redovisas med anledning av sambandet mellan redovisning och beskattning som en bokslutsdisposition i resultaträkningen. Erhållna koncernbidrag redovisas som en bokslutsdisposition. Skatteeffekten redovisas i enlighet med IAS 12.

## NOT 2 – Intäktslag och rörelsesegmentsrapportering

Rörelsesegment rapporteras på ett sätt som överensstämmer med den interna rapportering som lämnas till den högste verkställande beslutsfattaren. Den högste verkställande beslutsfattaren är den funktion som ansvarar för tilldelning av resurser och bedömning av rörelsesegmentens resultat.

I koncernen har denna funktion identifierats som verkställande direktören och Enea redovisar hela verksamheten som ett segment.

<b>Försäljning per intäktslag</b>	<b>2014</b>	<b>2013</b>
Tidsbegränsade utvecklingslicenser inklusive support och underhåll	136 354	139 329
Icke tidsbegränsade utvecklingslicenser	5 395	7 700
Produktionslicenser (royalties)	145 348	141 005
Tjänster	133 098	111 283
Övrigt	9 103	9 201
	<b>429 298</b>	<b>408 518</b>

<b>Försäljning per produktgrupp</b>	<b>2014</b>	<b>2013</b>
RTOS inklusive Tools	252 663	252 436
Middleware	33 584	29 960
Tjänster	133 411	111 283
Övrigt	9 640	14 839
	<b>429 298</b>	<b>408 518</b>

<b>Försäljning per geografi</b>	<b>2014</b>	<b>2013</b>
Sverige	184 955	192 460
Amerika	113 097	112 392
Övriga Europa och Asien	131 246	103 666
	<b>429 298</b>	<b>408 518</b>

<b>Anläggningstillgångar per geografi</b>	<b>2014</b>	<b>2013</b>
Sverige	70 321	73 731
Amerika	33 700	28 038
Övriga Europa och Asien	31 741	29 835
	<b>135 762</b>	<b>131 604</b>

Enea har ett fåtal stora kunder som står för en stor del av företagets omsättning. Två av företagets kunder står var och en för 10 procent eller mer av företagets omsättning respektive med en andel om 40 (43) procent och 14 (15) procent av företagets omsättning.

## NOT 3 – Kursvinster och kursförluster

	<b>2014</b>	<b>2013</b>
<b>KONCERNEN</b>		
Kursvinster på fordringar/skulder av rörelsekaraktär	1 847	2 617
Kursförluster på fordringar/skulder av rörelsekaraktär	-1 448	-2 871
	<b>2014</b>	<b>2013</b>
<b>MODERBOLAGET</b>		
Kursvinster på fordringar/skulder av rörelsekaraktär	1	-
Kursförluster på fordringar/skulder av rörelsekaraktär	-1	-1

**NOT 4 – Personal och övriga ledande befattningshavare**

Medelantal anställda	2014		2013	
	Totalt	Varav män, %	Totalt	Varav män, %
Moderbolaget	13	52	13	59
Dotterbolaget	379	77	371	79
<b>Koncernen totalt</b>	<b>392</b>	<b>77</b>	<b>384</b>	<b>78</b>
Varav:				
Sverige	88	78	97	79
USA	56	82	52	77
Rumänien	228	74	209	77
Kina	4	75	9	71
Japan	4	100	4	100
Frankrike	3	100	5	83
Tyskland	4	75	4	75
Storbritannien	5	100	5	100
<b>Koncernen totalt</b>	<b>392</b>	<b>77</b>	<b>384</b>	<b>78</b>

**Könsfördelning i koncernledningen**

	2014	2013
Styrelse	6	83
Andra ledande befattningshavare	8	100
	7	86

**Löner, andra ersättningar och sociala kostnader****2014****2013****KONCERNEN**

Löner och ersättningar *	170 284	174 580
Aktierelaterade ersättningar *	5 706	3 262
* varav styrelse, VD och andra ledande befattningshavare <sup>1)</sup>	25 229	23 389
Pensionskostnader <sup>2)</sup>	14 809	14 490
varav förmånsbaserade pensionsplaner	–	–
varav avgiftsbaserade pensionsplaner	14 809	14 490
Övriga sociala kostnader	40 879	41 670
<b>Summa</b>	<b>225 972</b>	<b>230 740</b>

**Löner, andra ersättningar och sociala kostnader****2014****2013****MODERBOLAGET**

Löner och ersättningar *	14 300	15 658
Aktierelaterade ersättningar *	2 037	1 702
* varav styrelse, VD och andra ledande befattningshavare <sup>3)</sup>	10 094	11 313
Pensionskostnader <sup>4)</sup>	3 612	2 952
varav förmånsbaserade pensionsplaner	–	–
varav avgiftsbaserade pensionsplaner	3 612	2 952
Övriga sociala kostnader	4 950	5 358
<b>Summa</b>	<b>22 862</b>	<b>23 968</b>

<sup>1)</sup> Av koncernens löner och ersättningar avser 1 779 (2 359) TSEK rörlig ersättning till gruppen styrelse och verkställande direktör (inklusive verkställande direktörer och styrelser i dotterbolag).<sup>2)</sup> Av koncernens pensionskostnader avser 2 144 (1 470) TSEK gruppen styrelse och verkställande direktör.<sup>3)</sup> Av moderbolagets löner och ersättningar avser 771 (433) TSEK rörlig ersättning till gruppen styrelse och verkställande direktör.<sup>4)</sup> Av moderbolagets pensionskostnader avser 1 902 (1 042) TSEK gruppen styrelse och verkställande direktör.



Till av årsstämman valda ledamöter som inte är anställda i bolaget utgick i enlighet med årsstämmans beslut följande ersättningar under 2014.

	Styrelse- arvode	Arvode revisionsutskott	Arvode ersättningsutskott	Extra- ordinära insatser	Summa
Anders Skarin (ordf)	420	–	40	–	460
Kjell Duveblad	200	–	20	–	220
Åsa Landén Ericsson	200	60	–	–	260
Mats Lindoff	200	–	–	–	200
Robert W Andersson	200	30	–	–	230
Torbjörn Nilsson	200	30	–	–	230
<b>Summa 2014</b>	<b>1 420</b>	<b>120</b>	<b>60</b>	<b>–</b>	<b>1 600</b>

Till av årsstämman valda ledamöter som inte är anställda i bolaget utgick i enlighet med årsstämmans beslut följande ersättningar under 2013.

	Styrelse- arvode	Arvode revisionsutskott	Arvode ersättningsutskott	Extra- ordinära insatser	Summa
Anders Skarin (ordf)	420	–	40	–	460
Kjell Duveblad	200	–	20	–	220
Åsa Landén Ericsson	200	60	–	–	260
Mats Lindoff	200	–	–	–	200
Robert W Andersson	200	30	–	–	230
Torbjörn Nilsson	200	30	–	–	230
<b>Summa 2013</b>	<b>1 420</b>	<b>120</b>	<b>60</b>	<b>–</b>	<b>1 600</b>

Sammanställning över ersättningar och övriga förmåner under 2014.

	Fast lön	Rörlig ersättning	Övriga förmåner	Aktierelaterade ersättningar	Summa	Pensions- kostnad
VD Anders Lidbeck	3 548	771	–	1 218	5 537	1 511
Övriga ledande befattningshavare (7 st)	10 935	3 195	355	2 623	17 108	2 064
<b>Summa 2014</b>	<b>14 483</b>	<b>3 966</b>	<b>355</b>	<b>3 841</b>	<b>22 645</b>	<b>3 575</b>

Sammanställning över ersättningar och övriga förmåner under 2013.

	Fast lön	Rörlig ersättning	Övriga förmåner	Aktie- relaterade ersättningar	Summa	Pensions- kostnad
VD Anders Lidbeck	3 122	433	–	555	4 110	1 042
Övriga ledande befattningshavare (6 st)	7 443	1 804	246	2 597	12 090	1 798
<b>Summa 2013</b>	<b>10 565</b>	<b>2 237</b>	<b>246</b>	<b>3 152</b>	<b>16 200</b>	<b>2 840</b>

## Ersättning till ledande befattningshavare

### Principer

Till styrelsens ordförande och ledamöter utgår arvode enligt årsstämmans beslut. Arbetstagarrepresentanter erhåller ej styrelsearvode. Ersättning till verkställande direktören beslutas av styrelseordföranden och stämموvalda ledamöter efter förslag från ersättningskommittén. Riktlinjer för ersättning till ledande befattningshavare fastställs av årsstämman. För koncernledningen tillämpas marknadsmässiga villkor för löner och övriga anställningsvillkor. Utöver fast årslön erhåller koncernledningen även rörlig lön. Den rörliga lönen är baserad på resultatutvecklingen jämfört med fastställda mål och har ett tak i absoluta belopp som fastställs årligen på individnivå.

Ersättning till vissa ledande befattningshavare inom Eneakoncernen kan även utgå i form av aktierelaterade ersättningar. För mer information se not 22.

### Pensionsavtal

Andra ledande befattningshavare i Sverige har pensionsavtal som ligger inom ramen för ITP-planen med en pensionsålder på 65 år och pensionsavsättningarna relateras till den anställdes lön. ITP-planen är till sin karaktär huvudsakligen förmånsbestämd. ITP-planen tryggas genom försäkring i Alecta. Pensionspremier betalas löpande.

### Avgångsvederlag

Vid uppsägning av verkställande direktören skall bolaget iaktta en uppsägningstid om sex månader och verkställande direktören en uppsägningstid om sex månader gentemot bolaget. Härutöver utgår ett avgångsvederlag motsvarande sex månaders fast lön om styrelsen avslutar anställningen. Om ägarförhållandena ändras på sådant sätt att det blir nya majoritetsägare i bolaget är verkställande direktören berättigad till ett avgångsvederlag på sex månaderslöner. All uppsägningsslön och avgångsvederlag avräknas mot eventuell annan inkomst av tjänst. För övriga ledande befattningshavare tillämpas en uppsägningstid om tre till tolv månader.

**NOT 5 – Arvode och kostnadsersättning till revisorer**

Med revisionsuppdrag avses granskning av årsredovisningen och bokföringen samt styrelsens och verkställande direktörens förvaltning, övriga arbetsuppgifter som det ankommer på bolagets revisor att utföra samt rådgivning eller annat biträde som föranleds av iakttagelser vid sådan granskning eller genomförandet av sådana övriga arbetsuppgifter. Allt annat är andra uppdrag.

	2014	2013
<b>KONCERNEN</b>		
<b>Öhrlings PricewaterhouseCoopers</b>		
Revisionsuppdrag	650	853
Revisionsverksamhet utöver revisionsuppdraget	40	74
Skatterådgivning	–	–
Andra uppdrag	68	207
<b>Övriga revisorer</b>		
Revisionsuppdrag	–	189
Skatterådgivning	–	150
Andra uppdrag	–	340
	<b>758</b>	<b>1 813</b>
	<b>2014</b>	<b>2013</b>
<b>MODERBOLAGET</b>		
<b>Öhrlings PricewaterhouseCoopers</b>		
Revisionsuppdrag	490	575
Revisionsverksamhet utöver revisionsuppdraget	40	74
Skatterådgivning	–	–
Andra uppdrag	68	207
	<b>598</b>	<b>856</b>

**NOT 6 – Rörelsens kostnader fördelade på kostnadsslag**

	2014	2013
Förnödenheter och underkonsulter	8 509	14 457
Andra externa kostnader	46 402	51 582
Personalkostnader	261 979	242 166
Av- och nedskrivningar	18 593	18 197
	<b>335 483</b>	<b>326 402</b>

Årets av- och nedskrivningar fördelas på Kostnad sålda varor och tjänster med 15,7 (13,6) MSEK, Försäljnings- och marknadsföringskostnader med 0,1 (0,2) MSEK, Produktutvecklingskostnader med 1,1 (1,3) MSEK och Administrationskostnader med 1,7 (3,1) MSEK.

**NOT 7 – Leasingavgifter avseende operationell leasing**

Operationell leasing avser främst bilar och lokalhyror.

	2014	2013
<b>KONCERNEN</b>		
Leasingavgifter innevarande år	10 366	8 879
Avtalade framtida minimileaseavgifter inom ett år	8 810	7 502
Avtalade framtida minimileaseavgifter inom två till fem år	20 626	19 778

Koncernen har inga avtalade framtida leasingavgifter som sträcker sig längre än fem år framåt.

	2014	2013
<b>MODERBOLAGET</b>		
Leasingavgifter innevarande år	6 051	6 037
Avtalade framtida minimileaseavgifter inom ett år	5 942	6 045
Avtalade framtida minimileaseavgifter inom två till fem år	12 961	18 835

Moderbolaget har inga avtalade framtida leasingavgifter som sträcker sig längre än fem år framåt.

**NOT 8 – Finansnetto**

	2014	2013
<b>KONCERNEN</b>		
Ränteintäkter	1 985	1 920
Övriga finansiella intäkter	708	–
Kursvinster	2 847	5 121
<b>Finansiella intäkter</b>	<b>5 540</b>	<b>7 041</b>

Räntekostnader	–88	–159
Kursförluster	–3 977	–5 192
<b>Finansiella kostnader</b>	<b>–4 065</b>	<b>–5 351</b>

<b>Finansnetto</b>	<b>1 475</b>	<b>1 690</b>
--------------------	--------------	--------------

	2014	2013
<b>MODERBOLAGET</b>		
Ränteintäkter, övriga	1 713	1 883
Ränteintäkter, koncernföretag	–	1 179
Övriga finansiella intäkter	708	–
Kursvinster	119	266
<b>Ränteintäkter och liknande resultatposter</b>	<b>2 540</b>	<b>3 328</b>

Räntekostnader, övriga	–77	–153
Räntekostnader, koncernföretag	–182	–156
Kursförluster	–59	–311
<b>Räntekostnader och liknande resultatposter</b>	<b>–318</b>	<b>–620</b>

<b>Finansnetto</b>	<b>2 222</b>	<b>2 708</b>
--------------------	--------------	--------------

**NOT 9 – Skatter**

	2014	2013
<b>KONCERNEN</b>		
<b>Aktuell skattekostnad</b>		
Periodens skattekostnad	-15 401	-13 362
	<b>-15 401</b>	<b>-13 362</b>
<b>Uppskjuten skatt</b>		
- skattekostnad i under året utnyttjade underskottsavdrag	-1 194	-3 207
- skattekostnad/intäkt avseende temporära skillnader	-4 189	-4 062
	<b>-5 383</b>	<b>-7 269</b>
<b>Totalt redovisad skattekostnad i koncernen</b>	<b>-20 784</b>	<b>-20 631</b>
<b>Avstämning av effektiv skatt</b>		
	<b>2014</b>	<b>2013</b>
<b>KONCERNEN</b>		
Resultat före skatt	95 290	83 806
Schablonskatt 22,0%	-20 964	-18 437
<b>Skatteeffekt av</b>		
- andra skattesatser i utländska dotterbolag	-152	-1 521
- utnyttjande av tidigare ej aktiverade underskottsavdrag	223	145
- skattemässiga underskott för vilka ingen uppskjuten skattefordran redovisats	734	-477
- ej avdragsgilla kostnader	-615	-754
- ej skattepliktiga intäkter	9	506
Övriga skatter	-11	408
Justering av tidigare års skatt	-8	-501
<b>Total redovisad skattekostnad i koncernen</b>	<b>-20 784</b>	<b>-20 631</b>
	<b>22%</b>	<b>25%</b>
	<b>2014</b>	<b>2013</b>
<b>MODERBOLAGET</b>		
<b>Aktuell skatt</b>		
Periodens skatt	-397	-577
	<b>-397</b>	<b>-577</b>
<b>Avstämning av effektiv skatt</b>		
	<b>2014</b>	<b>2013</b>
<b>MODERBOLAGET</b>		
Resultat före skatt	1 648	2 500
Skatt 22,0%	-363	-550
<b>Skatteeffekt av</b>		
- ej avdragsgilla kostnader	-19	-17
- ej skattepliktiga intäkter	3	-
Övriga skatter	-18	-10
<b>Total redovisad skatt i moderbolaget</b>	<b>-397</b>	<b>-577</b>
	<b>24%</b>	<b>23%</b>

**Uppskjutna skattefordringar och skatteskulder** **2014** **2013**

**KONCERNEN****Följande komponenter ingår i uppskjutna skattefordringar och skatteskulder**

Uppskjutna skattefordringar:

- underskottsavdrag	1 608	1 529
- övriga temporära skillnader	156	740
<b>Summa uppskjutna skattefordringar</b>	<b>1 764</b>	<b>2 269</b>

Uppskjutna skatteskulder:

- temporära skillnader	14 841	10 341
<b>Summa uppskjutna skatteskulder</b>	<b>14 841</b>	<b>10 341</b>

Uppskjutna skattefordringar för underskottsavdrag avser dotterbolag i Tyskland. Enligt ledningens bedömning kommer de aktiverade underskottsavdragen att kunna nyttjas inom de närmaste åren. Ej aktiverade uppskjutna skattefordringar för outnyttjade underskott uppgår totalt till 3,3 MSEK, varav 0,5 MSEK avser England och 2,8 MSEK avser Frankrike.

**NOT 10 – Immateriella anläggningstillgångar**

2013	Goodwill	Balanserade utvecklings- kostnader	Övriga immateriella anläggning- tillgångar	Totalt
<b>KONCERNEN</b>				
<b>Akkumulerade anskaffningsvärden</b>				
Ingående balans 1 januari 2013	99 490	148 788	23 189	271 467
Årets anskaffning	–	12 554	–	12 554
Årets omräkningsdifferens	1 409	–	628	2 037
<b>Utgående balans 31 december 2013</b>	<b>100 899</b>	<b>161 342</b>	<b>23 817</b>	<b>286 058</b>
<b>Akkumulerade av- och nedskrivningar</b>				
Ingående balans 1 januari 2013	–17 664	–109 618	–22 706	–149 988
Årets av- och nedskrivningar	–	–12 615	–431	–13 046
Årets omräkningsdifferens	–669	–	–628	–1 297
<b>Utgående balans 31 december 2013</b>	<b>–18 333</b>	<b>–122 233</b>	<b>–23 765</b>	<b>–164 331</b>
<b>Redovisat värde per 31 december 2013</b>	<b>82 566</b>	<b>39 109</b>	<b>52</b>	<b>121 727</b>

2014	Goodwill	Balanserade utvecklings- kostnader	Övriga immateriella anläggning- tillgångar	Totalt
<b>KONCERNEN</b>				
<b>Akkumulerade anskaffningsvärden</b>				
Ingående balans 1 januari 2014	100 899	161 342	23 817	286 058
Årets anskaffning	–	12 336	1 096	13 432
Årets omräkningsdifferens	8 719	–	1 128	9 847
<b>Utgående balans 31 december 2014</b>	<b>109 618</b>	<b>173 678</b>	<b>26 041</b>	<b>309 337</b>
<b>Akkumulerade av- och nedskrivningar</b>				
Ingående balans 1 januari 2014	–18 333	–122 233	–23 765	–164 331
Årets av- och nedskrivningar	–	–14 541	–113	–14 654
Årets omräkningsdifferens	–1 174	–	–1 128	–2 302
<b>Utgående balans 31 december 2014</b>	<b>–19 507</b>	<b>–136 774</b>	<b>–25 006</b>	<b>–181 287</b>
<b>Redovisat värde per 31 december 2014</b>	<b>90 111</b>	<b>36 904</b>	<b>1 035</b>	<b>128 050</b>



Övriga immateriella anläggningstillgångar	2014	2013
<b>MODERBOLAGET</b>		
<b>Akkumulerade anskaffningsvärden</b>		
Ingående balans 1 januari	6 260	6 260
Årets anskaffning	1 096	–
<b>Utgående balans 31 december</b>	<b>7 356</b>	<b>6 260</b>
Ingående balans 1 januari	–6 208	–5 777
Årets avskrivningar	–113	–431
<b>Utgående balans 31 december</b>	<b>–6 321</b>	<b>–6 208</b>
<b>Redovisat värde per 31 december</b>	<b>1 035</b>	<b>52</b>

Balanserade utvecklingskostnader som finns inom Enea avser främst internt arbete med utveckling av nya produkter. Avskrivningstiden är för balanserade utvecklingskostnader fem år och för övriga immateriella tillgångar tre till fem år. Kvarvarande avskrivningstid för immateriella tillgångar uppgår till två till fem år.

#### Nedskrivningsprövning för goodwill

Goodwill per den 31 december 2014 uppgick till ett bokfört värde av 90,1 (82,6) MSEK. Tillgångar med obestämd livslängd prövas årligen för eventuellt nedskrivningsbehov. Enskilda tillgångar kan prövas oftare om det finns indikationer på en värdeminskning. Koncernens värdering görs utifrån en kassaflödesgenererande enhet då endast ett segment finns. Nedskrivningsprövningarna baseras på beräkning av nyttjandevärdet. Nyttjandevärdet har beräknats med hjälp av diskonterade kassaflöden och baseras på femårsprognoser gjorda av koncernledningen. För beräkningen av slutvärdet av kassaflöden används den så kallade Gordons modell. Kassaflöden bortom femårsperioden har prognostiserats med tillväxt om 2 (2) procent. De kassaflöden som prognostiserats har baserats på en årlig intäkstillväxt för koncernen på 4 (4) procent baserat på förväntad tillväxt hos existerande kunder och i underliggande marknader. Kostnadsutveckling har för koncernen prognostiserats till 3 (3) procent. De prognostiserade kassaflödena har nuvärdeberäknats med en diskonteringsränta om 10 (15) procent före skatt. Diskonteringsräntan bedöms vara i linje med marknadens avkastningskrav. Känslighetsanalyser har genomförts med hänsyn tagen till diskonteringsränta (risk) och långsiktig tillväxttakt innebärande en generell sänkning av tilläxttakten efter fem år med två procentenheter och en generell ökning av vägd kapitalkostnad med tre procentenheter. Känslighetsanalyserna påvisade inget nedskrivningsbehov. Företagsledningen anser därmed att någon rimlig möjlig förändring i antagandena inte skulle kunna reducera återvinningsvärdet under dess bokförda värde. Väsentliga antaganden för nedskrivningsprövningen beskrivs i följande uppställning:

Variabel	Antagande
Intäkstillväxt	4 (4) %
Kostnadsutveckling	3 (3) %
Diskonteringsränta	10 (15) %
Långsiktig stabil tillväxt	2 (2) %

#### NOT 11 – Inventarier, verktyg och installationer

	Koncernen		Moderbolaget	
	2014	2013	2014	2013
<b>Akkumulerade anskaffningsvärden</b>				
Vid årets början	55 838	59 030	17 703	17 590
Årets anskaffning	1 584	1 723	296	781
Avyttringar/utrangeringar	–1 343	–5 118	–197	–668
Årets omräkningsdifferenser	3 225	203	–	–
	<b>59 304</b>	<b>55 838</b>	<b>17 802</b>	<b>17 703</b>
<b>Akkumulerade av- och nedskrivningar</b>				
Vid årets början	–45 961	–45 352	–13 779	–12 266
Avyttringar/utrangeringar	1 343	4 943	197	493
Årets av- och nedskrivningar	–3 939	–5 417	–1 564	–2 006
Årets omräkningsdifferenser	–3 035	–135	–	–
	<b>–51 592</b>	<b>–45 961</b>	<b>–15 146</b>	<b>–13 779</b>
<b>Redovisat värde vid årets slut</b>	<b>7 712</b>	<b>9 877</b>	<b>2 656</b>	<b>3 924</b>

Avskrivningarna är hänförliga till kostnad sålda varor och tjänster, försäljnings- och marknadsföringskostnader, produktionsutvecklingskostnader och administrationskostnader.

**NOT 12 – Finansiella tillgångar som kan säljas**

Finansiella tillgångar som kan säljas	2014	2013
<b>KONCERNEN</b>		
Företagsobligationer	14 300	–
Företagsobligationsfond	20 615	–
<b>Totalt</b>	<b>34 915</b>	<b>–</b>

Finansiella tillgångar som kan säljas	2014	2013
<b>MODERBOLAGET</b>		
Företagsobligationer	14 300	–
Företagsobligationsfond	20 615	–
<b>Totalt</b>	<b>34 915</b>	<b>–</b>

Samtliga finansiella tillgångar som kan säljas är uttryckta i SEK. Ingen av dessa finansiella tillgångar är förfallen till betalning eller i behov av nedskrivning.

**NOT 13 – Kundfordringar**

Ej förfallna kundfordringar avser kunder med god betalningsförmåga och betalningshistorik. Kundfordringar där ett nedskrivningsbehov föreligger överensstämmer med avsättning för osäkra kundfordringar. Reserv för osäkra kundfordringar uppgår till 4,5 (0) MSEK. Verkligt värde för kundfordringar överensstämmer med redovisat värde. Kundfordringarna är till övervägande del i SEK, EUR och USD. Åldersfördelningen av kundfordringar framgår nedan:

Åldersanalys kundfordringar	2014	2013
<b>KONCERNEN</b>		
Ej förfallet	106 084	74 675
Förfallet 1–60 dagar	12 605	29 056
Förfallet 61–90 dagar	460	936
Förfallet 90 dagar	617	282
<b>Totalt</b>	<b>119 766</b>	<b>104 949</b>

**NOT 14 – Förutbetalda kostnader och upplupna intäkter**

	2014	2013
<b>KONCERNEN</b>		
Förutbetalda försäkringar	236	223
Förutbetalda hyror	2 093	2 068
Upplupna intäkter	15 781	13 468
Övriga förutbetalda kostnader	5 691	5 612
	<b>23 801</b>	<b>21 371</b>

	2014	2013
<b>MODERBOLAGET</b>		
Förutbetalda försäkringar	4	160
Förutbetalda hyror	1 491	1 491
Upplupna intäkter	307	148
Övriga förutbetalda kostnader	3 096	3 132
	<b>4 898</b>	<b>4 931</b>

**NOT 15 – Derivatinstrument**

	2014		2013	
	Tillgångar	Skulder	Tillgångar	Skulder
<b>Långfristiga</b>				
Valutaterminer - kassaflödessäkringar	–	–	–	–
<b>Kortfristiga</b>				
Valutaterminer - kassaflödessäkringar	–	2 083	–	109

**NOT 16 – Eget kapital****KONCERNEN****Aktiekapital**

På årsstämman 2014 beslutades om ett automatiskt inlösenförfarande av aktier i Enea AB, innebärande att varje Enea-aktie delades upp i två aktier (så kallad aktiesplit 2:1) varav en av aktierna benämns inlösenaktie. Inlösenaktierna löstes automatiskt in mot en inlösenlikvid om 3,00 SEK per inlösenaktie och utbetalades i maj 2014. Aktiekapitalet minskades med 9 177 857 SEK genom indragning av inlösenaktierna, det vill säga sammanlagt 17 054 478 aktier för återbetalning till aktieägarna. Betalning för varje inlösenaktie var 3 SEK. Inlösenaktier i eget innehav drogs in utan återbetalning. Aktiekapitalet återställdes till dess ursprungliga belopp genom en ökning av aktiekapitalet med 9 177 857 SEK genom fondemission utan utgivande av nya aktier.

Per den 31 december 2014 omfattade det registrerade aktiekapitalet 16 739 724 stamaktier med kvotvärde på 1,10 SEK. Innehavare av stamaktier är berättigade till utdelning som fastställs efter hand och aktieinnehavet berättigar till rösträtt vid årsstämman med en röst per aktie. Bolaget har under året köpt 253 027 (283 018) egna aktier, sålt 0 (0) egna aktier.

**Övrigt tillskjutet kapital**

Avser eget kapital som är tillskjutet från ägarna. Här ingår överkursfonder som förts över till reservfond per den 31 december 2005. Avsättningar till överkursfond från den 1 januari 2006 och framöver redovisas också som tillskjutet kapital.

**Reserver**

<b>Säkringsreserv</b>	<b>2014</b>	<b>2013</b>
Ingående säkringsreserv	–	580
Kassaflödessäkringar:		
- verkligt värde-förluster under året	-2 083	–
- skatt på verkligt värde-förluster	458	–
- överföringar till resultaträkningen	940	-743
- skatt på överföringar till resultaträkningen	-207	163
Utgående säkringsreserv	-892	–

**Omräkningsreserv**

Omräkningsreserven innefattar alla valutakursdifferenser som uppstår vid omräkning av nettotillgångar från utländska verksamheter som har upprättat sina finansiella rapporter i en annan valuta än den valuta som koncernens finansiella rapporter presenteras i. Moderbolaget och koncernen presenterar sina finansiella rapporter i svenska kronor.

	<b>2014</b>	<b>2013</b>
Ingående omräkningsreserv	-26 116	-27 128
Årets omräkningsdifferenser	14 341	1 012
Utgående omräkningsreserv	-11 775	-26 116

**Balanserade vinstmedel inklusive årets resultat**

I balanserade vinstmedel inklusive årets resultat ingår intjänade vinstmedel i moderbolaget och dess dotterbolag. Tidigare avsättningar till reservfond, exklusive överförda överkursfonder, ingår i denna eget kapitalpost.

Moderbolaget återköpte under perioden 12 februari till 10 december 2014 253 027 aktier på Nasdaq OMX Nordic Exchange i Stockholm till en genomsnittlig börskurs om 60,21 SEK. Totalt betalades 15 234 TSEK för aktierna vilket har reducerat balanserade vinstmedel.

Totalt innehav av egna aktier uppgår per 31 december 2014 till 606 704. Aktierna innehas som egna aktier och var per 31 december 2014 till fullo betalda.

**FRITT EGET KAPITAL****Överkursfond**

När aktier emitteras till överkurs, det vill säga det betalas mer för aktierna än aktiernas nominella belopp, ska ett belopp motsvarande det erhållna beloppet utöver det nominella värdet på aktierna, föras till överkursfonden.

**Balanserade vinstmedel**

Utgörs av föregående års fria egna kapital efter en eventuell reservfondsavsättning och efter att en eventuell vinstutdelning lämnats.

Utgör tillsammans med årets resultat summa fritt eget kapital, det vill säga det belopp som finns tillgängligt för utdelning till aktieägarna.

Se även Sammandrag avseende förändringar av koncernens eget kapital och Sammandrag avseende förändringar av moderbolagets eget kapital.

**NOT 17 – Resultat per aktie**

	<b>2014</b>	<b>2013</b>
<b>Resultat per aktie före utspädning</b>		
Årets resultat efter skatt	74 506	63 175
Genomsnitt antal aktier i tusental	16 271	16 477
Resultat per aktie före utspädning i SEK	4,58	3,83
<b>Resultat per aktie efter utspädning</b>		
Årets resultat efter skatt	74 506	63 175
Genomsnitt antal aktier i tusental	16 271	16 477
Resultat per aktie efter utspädning i SEK	4,58	3,83

Resultat per aktie beräknas genom att det resultat som är hänförligt till moderbolagets aktieägare divideras med Genomsnittligt antal aktier.

**NOT 18 – Upplupna kostnader och förutbetalda intäkter**

	<b>2014</b>	<b>2013</b>
<b>KONCERNEN</b>		
Supportintäkter	23 687	8 694
Upplupna personalkostnader	29 009	18 999
Övrigt	13 838	9 305
	<b>66 534</b>	<b>36 998</b>
<b>MODERBOLAGET</b>		
Upplupna personalkostnader	11 822	6 615
Övrigt	1 979	2 425
	<b>13 801</b>	<b>9 040</b>

**NOT 19** – Moderbolagets innehav i koncernföretag

	Land	Ägarandel i %
Enea Software AB	Sverige	100
Enea Zealcore AB	Sverige	100
Enea Software & Services, Inc	USA	100
Enea Netbricks SAS	Frankrike	100
Enea GmbH	Tyskland	100
Enea Software (Beijing) Co., Ltd.	Kina	100
Enea KK	Japan	100
Enea Polyhedra Ltd	Storbritannien	100
Enea Romania SRL	Rumänien	100

	2014	2013
<b>Akkumulerade anskaffningsvärden</b>		
Vid årets början	330 630	330 630
Utgående balans 31 december	330 630	330 630
<b>Akkumulerade nedskrivningar</b>		
Vid årets början	-158 596	-158 596
Utgående balans 31 december	-158 596	-158 596
<b>Redovisat värde vid årets slut</b>	<b>172 034</b>	<b>172 034</b>

Specifikation av moderbolagets innehav av andelar i dotterbolag	Antal andelar	Andel i %	Redovisat värde	
			2014	2013
<i>Dotterbolag/Org nr/Säte</i>				
Enea Software AB, 556183-3012, Kista	5 900	100	172 034	172 034
			<b>172 034</b>	<b>172 034</b>

**NOT 20** – Kassaflödesanalys**Likvida medel**

De delkomponenter som ingår i likvida medel är kassa, bank och specialinlåning eller företagscertifikat som har en obetydlig risk för värdefluktuationer och som lätt kan omvandlas till likvida medel samt har en löptid på högst tre månader från anskaffningstidpunkten.

Upplysningar om räntor	Koncernen		Moderbolaget	
	2014	2013	2014	2013
Under perioden erhållen ränta uppgår till	1 975	1 919	1 713	3 062
Under perioden betald ränta uppgår till	-78	-159	-259	-309

Justering för poster som inte ingår i kassaflödet	Koncernen		Moderbolaget	
	2014	2013	2014	2013
Av- och nedskrivningar	18 593	18 463	1 677	2 437
Vinst/förlust vid utrangering av anläggningstillgångar	-	175	-	175
Aktiesparprogram	5 706	3 418	5 706	3 262
Bokslutsdispositioner	-	-	574	291
Avsättningar	-9	1 071	-	-
Värdeförändring finansiella tillgångar	-456	-	-456	-
Valutakursdifferenser netto	-271	135	-	-
<b>Totalt</b>	<b>23 563</b>	<b>23 262</b>	<b>7 501</b>	<b>6 165</b>



## NOT 21 – Närstående

### Sammanställning över närståendetransaktioner

#### KONCERNEN

Inga närståendetransaktioner har skett

MODERBOLAGET		Försäljning av varor och tjänster till närstående	Inköp av varor och tjänster från närstående	Tilläggsköpskilling för köp av dotterbolag från närstående	Skuld till närstående per 31 dec	Fordran på närstående per 31 dec
Närståenderelation	År					
Dotterbolaget	2014	48 023			136 207	11 850
Dotterbolaget	2013	48 399	1 210	–	32 306	2 781

Transaktioner med närstående är prissatta på marknadsmässiga villkor.

För information om ersättningar till nyckelpersoner i ledande ställning se not 4 Anställda och personalkostnader och not 22 Pensioner, aktierelaterade ersättningar, ledande befattningshavares förmåner.

Moderbolaget har en närståenderelation med sina dotterbolag (se not 19).

## NOT 22 – Pensioner och aktierelaterade ersättningar

### Avgiftsbestämda planer

Metoderna för att beräkna pensionskostnader och pensionsskulder skiljer sig mellan länderna. Bolagen rapporterar enligt lokala regler och de rapporterade siffrorna konsolideras i koncernbokslutet. Samtliga pensionslösningar i utländska dotterbolag är avgiftsbestämda planer som innebär att koncernens resultat belastats med pensionskostnader i takt med att förmånerna intjänats. Anställda tjänstemän i Sverige omfattas av ITP-planen vilken redovisas som en avgiftsbestämd pensionsplan. Åtaganden för ålderspension och familjepension för tjänstemän i Sverige tryggas genom en försäkring i Alecta. Enligt ett uttalande från Rådet för finansiell rapportering, UFR 10, är detta en förmånsbestämd plan som omfattar flera arbetsgivare. Alecta, som är ett ömsesidigt försäkringsbolag och som även administrerar pensionsplanens förmåner, kan inte tillhandahålla Enea eller andra svenska bolag tillräcklig information för att fastställa ett enskilt bolags andel av den totala förpliktelsen och dess tillgångar. Pensionsplaner enligt ITP som tryggas genom en försäkring i Alecta redovisas därför som en avgiftsbestämd plan. Kostnaden för 2014 uppgår till 5 018 (4 361) TSEK. Kostnaden för 2015 bedöms uppgå till motsvarande belopp. Alectas överskott kan fördelas till försäkringstagarna och/eller de försäkrade.

Vid utgången av 2014 uppgick Alectas överskott i form av den kollektiva konsolideringsnivån till 143 (148) procent. Den kollektiva konsolideringsnivån utgörs av marknadsvärdet på Alectas tillgångar i procent av försäkringsåtagandena beräknade enligt Alectas försäkringstekniska beräkningsantaganden, vilka inte överensstämmer med IAS 19.

	Koncernen		Moderbolaget	
	2014	2013	2014	2013
Kostnader för avgiftsbestämda planer	14 809	14 490	3 612	2 952

### Aktierelaterade ersättningar

#### Aktiesparprogram 2014

I april 2014 beslutade årsstämman att erbjuda nyckelmedarbetare att delta i ett aktiesparprogram. Det huvudsakliga målet med programmet är att öka möjligheterna att behålla och rekrytera nyckelmedarbetare samt att, genom ett personligt långsiktigt ägarengagemang hos deltagarna, stimulera ett ökat intresse för verksamheten och resultatet, höja motivationen samt öka samhörighetskänslan med Bolaget.

Programmet omfattar 24 ledande befattningshavare, nyckelpersoner och vissa övriga anställda.

De anställda investerade i 71 800 Enea-aktier fram till och med 10 juni 2014 (Sparaktier). Om den anställde behåller aktierna i tre år och är fortsatt anställd i Eneakoncernen kommer den anställde att tilldelas motsvarande antal aktier (Matchningsaktier).

Under förutsättning att särskilda prestationskrav uppfylls har deltagarna dessutom rätt att för varje Sparaktie vederlagsfritt erhålla tilldelning av ytterligare aktier i Enea (Prestationsaktier). Erhållet av Prestationsaktier är beroende av att särskilda prestationskrav, kopplade till Eneas vinst per aktie för räkenskapsåren 2014–2016. Tröskelvärdet för vinst per aktie är 4,21 SEK (år 2014), 4,63 SEK (år 2015), 5,10 SEK (år 2016) och/eller 13,95 SEK (för åren 2014–2016 ackumulerat).

Det verkliga värdet av de tjänster som utförs baseras på aktiekursen för de Matchningsaktier som förväntas tilldelas. Aktiekursen fastställs vid tidpunkten för deltagarnas investering med justering för den utdelning som inte tillfaller den anställde under intjäningsperioden.

Aktiesparprogrammet innebär en finansiell exponering för bolaget till följd av förändringar i Eneas aktiekurs och förväntad tilldelning av Matchningsaktier och Prestationsaktier. För att säkra programmet har beslut fattats om överlåtelse av redan förvärvade egna aktier under Programmet. Vederlagsfri överlåtelse till deltagarna i Programmet får ske av högst 500 000 aktier i form av Matchningsaktier och Prestationsaktier inklusive utdelningskompensation. Avyttring av 114 000 aktier får ske över aktiemarknaden eller till tredje part för att täcka kostnader avseende sociala avgifter och liknande.

#### Aktiesparprogram 2012

I april 2012 beslutade årsstämman att erbjuda nyckelmedarbetare att delta i ett aktiesparprogram. Det huvudsakliga målet med programmet är att öka möjligheterna att behålla och rekrytera nyckelmedarbetare samt att, genom ett personligt långsiktigt ägarengagemang hos deltagarna, stimulera ett ökat intresse för verksamheten och resultatet, höja motivationen samt öka samhörighetskänslan med Bolaget.

Programmet omfattar 33 ledande befattningshavare, nyckelpersoner och vissa övriga anställda.

De anställda investerade i 65 335 Eneaaktier fram till och med 8 juni 2012 (Sparaktier). Om den anställde behåller aktierna i tre år och är fortsatt anställd i Eneakoncernen kommer den anställde att tilldelas motsvarande antal aktier (Matchningsaktier).

Under förutsättning att särskilda prestationskrav uppfylls har deltagarna dessutom rätt att för varje Sparaktie vederlagsfritt erhålla tilldelning av ytterligare aktier i Enea (Prestationsaktier). Erhållet av Prestationsaktier är beroende av att särskilda prestationskrav, kopplade till Eneas ackumulerad EBIT under åren 2012–2014, uppfylls. Prestationskravet för prestationsaktierna är knutet till ackumulerad EBIT i intervallet 180–220 MSEK.

Det verkliga värdet av de tjänster som utförs baseras på aktiekursen för de Matchningsaktier som förväntas tilldelas. Aktiekursen fastställs vid tidpunkten för deltagarnas investering med justering för den utdelning som inte tillfaller den anställde under intjäningsperioden.

Aktiesparprogrammet innebär en finansiell exponering för bolaget till följd av förändringar i Eneas aktiekurs och förväntad tilldelning av Matchningsaktier och Prestationsaktier. För att säkra programmet har beslut fattats om överlåtelse av redan förvärvade egna aktier under Programmet. Vederlagsfri överlåtelse till deltagarna i Programmet får ske av högst 541 500 aktier i form av Matchningsaktier och Prestationsaktier inklusive utdelningskompensation. Avyttring av 126 000 aktier får ske över aktiemarknaden eller till tredje part för att täcka kostnader avseende sociala avgifter och liknande.

Det verkliga värdet av de tjänster som utförs baseras på aktiekursen för de Matchningsaktier som förväntas tilldelas. Aktiekursen fastställs vid tidpunkten för deltagarnas investering med justering för den utdelning som inte tillfaller den anställde under intjäningsperioden.

Aktiesparprogrammet innebär en finansiell exponering för bolaget till följd av förändringar i Eneas aktiekurs och förväntad tilldelning av Matchningsaktier och Prestationsaktier. För att säkra programmet har beslut fattats om överlåtelse av redan förvärvade egna aktier under Programmet. Vederlagsfri överlåtelse till deltagarna i Programmet får ske av högst 541 500 aktier i form av Matchningsaktier och Prestationsaktier inklusive utdelningskompensation. Avyttring av 126 000 aktier får ske över aktiemarknaden eller till tredje part för att täcka kostnader avseende sociala avgifter och liknande.

<b>Aktiesparprogram 2014</b>	<b>2014</b>	<b>2013</b>
Antal matchningsaktier vid periodens början	–	–
Tilldelade under perioden	71 800	–
Förverkade under perioden	–	–
Utestående vid periodens slut	71 800	–
Antal deltagare 31 december	24	–
<b>Aktiesparprogram 2012</b>	<b>2014</b>	<b>2013</b>
Antal matchningsaktier vid periodens början	57 285	62 835
Tilldelade under perioden	–	–
Förverkade under perioden	–10 030	–5 550
Förfallna under perioden	–	–
Utestående vid periodens slut	47 255	57 285
Antal deltagare 31 december	26	30
<b>Personalkostnader för aktierelaterade ersättningar Koncernen</b>	<b>2014</b>	<b>2013</b>
Aktiesparprogram	9 309	5 415

## NOT 23 – Omräkningsexponering

Eneas utländska dotterbolag omräknas till svenska kronor enligt dagskursmetoden. Denna innebär att balansräkningen omräknas enligt balansdagskurs och resultaträkningen enligt genomsnittskurs för perioden.

Använda kurser för koncernens betydande valutor framgår av tabellen nedan.

Valuta	Balansdagskurs		Genomsnittskurs	
	2014	2013	2014	2013
EUR	9,5155	8,9430	9,0968	8,6494
USD	7,8117	6,5084	6,8577	6,5140
GBP	12,1388	10,7329	11,2917	10,1863
JPY	0,0654	0,0618	0,0649	0,0669
RON	2,1298	1,9955	2,0450	1,9554
CNY	1,2595	1,0732	1,1135	1,0596
ILS	1,9958	1,8573	1,9150	1,8024

Vid omräkning av utländska dotterbolags balansräkningar till svenska kronor är koncernen exponerad för fluktuationer i valutakurser. Effekten på det egna kapitalet år 2014 vid omräkning av utländska dotterbolags räkenskaper till svenska kronor uppgick till 14 341 (1 012) TSEK. Koncernens exponering i eget kapital för valutakursfluktuationer var på balansdagen följande:

Valuta	2014		2013	
	Belopp	Omräknat i SEK enligt balansdagens kurs	Belopp	Omräknat i SEK enligt balansdagens kurs
EUR	81	771	13	116
USD	3 418	26 700	3 475	22 617
GBP	314	3 812	285	3 059
JPY	43 146	2 820	42 775	2 643
RON	13 443	28 631	8 422	16 806
CNY	2 262	2 849	2 255	2 420
ILS	0	0	69	128

## NOT 24 – Viktiga uppskattningar och bedömningar

Uppskattningar och bedömningar utvärderas löpande och baseras på historisk erfarenhet och andra faktorer, inklusive förväntningar på framtida händelser som anses rimliga under rådande förhållanden.

### Viktiga bedömningar vid tillämpning av koncernens redovisningsprinciper

Företagsledningen har med revisionskommittén diskuterat utvecklingen av, valet av samt upplysningar kring koncernens viktiga redovisningsprinciper och uppskattningar, samt tillämpningen av dessa. Dessa uppskattningar och bedömningar inkluderar främst intäktsredovisning, värdering av uppskjuten skattefordran på underskottsavdrag och eventuella nedskrivningsbehov. Vissa viktiga redovisningsmässiga uppskattningar som gjorts vid tillämpningen av koncernens redovisningsprinciper beskrivs nedan.

### Viktiga källor till osäkerhet i uppskattningar

#### Nedskrivningsprövning av goodwill

Vid beräkning av kassagenererande enheters återvinningsvärde för bedömning av eventuellt nedskrivningsbehov på goodwill, har flera antaganden om framtida förhållanden och uppskattningar av parametrar gjorts. Enea har genomfört en känslighetsanalys över viktiga antaganden där ledningen har funnit att inga rimliga förändringar av antaganden ger någon nedskrivning per 31 december 2014. En redogörelse av dessa återfinns i not 10.

#### Nedskrivningsprövning av balanserade utvecklingskostnader

Vid beräkning av kassagenererande enheters återvinningsvärde för bedömning av eventuellt nedskrivningsbehov av balanserade utvecklingskostnader, har flera antaganden om framtida förhållanden och uppskattningar av parametrar gjorts. Enea har genomfört en känslighetsanalys över viktiga antaganden där ledningen har funnit att inga rimliga förändringar av antaganden ger någon nedskrivning per 31 december 2014. En redogörelse av dessa återfinns i not 10.

Styrelsen och verkställande direktören intygar att koncernredovisningen har upprättats i enlighet med internationella redovisningsstandarder IFRS sådan den antagits av EU och årsredovisningslagen och ger en rättvisande bild av koncernens resultat och ställning. Förvaltningsberättelsen för koncernen och moderbolaget ger en rättvisande översikt över utvecklingen av koncernen och moderbolagets verksamhet, ekonomiska ställning och resultat och tar upp väsentliga risker och säkerhetsfaktorer som rör moderbolaget och bolagen inom koncernen.

Årsredovisningen och koncernredovisningen har, som framgår ovan, godkänts för utfärdande av styrelsen den 26 mars 2015. Koncernens resultat- och balansräkning samt moderbolagets resultat- och balansräkning kommer att bli föremål för fastställelse på årsstämma den 7 maj 2015.

Stockholm den 26 mars 2015  
Enea AB (556209-7146)

**Anders Skarin**  
Styrelseordförande

**Robert Andersson**  
Styrelseledamot

**Kjell Duveblad**  
Styrelseledamot

**Åsa Landén Ericsson**  
Styrelseledamot

**Mats Lindoff**  
Styrelseledamot

**Torbjörn Nilsson**  
Styrelseledamot

**Eva Swedberg**  
Arbetstagarrepresentant

**Anders Lidbeck**  
VD och koncernchef

Vår revisionsberättelse har avgivits den 27 mars 2015  
Öhrlings PricewaterhouseCoopers AB

**Niklas Renström**  
Auktoriserad revisor

# Revisionsberättelse

**Till årsstämman i Enea AB (publ), org.nr 556209-7146**

## Rapport om årsredovisningen och koncernredovisningen

Vi har utfört en revision av årsredovisningen och koncernredovisningen för Enea AB (publ) för år 2014 med undantag för bolagsstyrningsrapporten på sidorna 22–26. Bolagets årsredovisning och koncernredovisning ingår i den tryckta versionen av detta dokument på sidorna 18–56.

## Styrelsens och verkställande direktörens ansvar för årsredovisningen och koncernredovisningen

Det är styrelsen och verkställande direktören som har ansvaret för att upprätta en årsredovisning som ger en rättvisande bild enligt årsredovisningslagen och en koncernredovisning som ger en rättvisande bild enligt International Financial Reporting Standards, såsom de antagits av EU, och årsredovisningslagen, och för den interna kontroll som styrelsen och verkställande direktören bedömer är nödvändig för att upprätta en årsredovisning och koncernredovisning som inte innehåller väsentliga felaktigheter, vare sig dessa beror på oegentligheter eller på fel.

## Revisorns ansvar

Vårt ansvar är att uttala oss om årsredovisningen och koncernredovisningen på grundval av vår revision. Vi har utfört revisionen enligt International Standards on Auditing och god revisionsd i Sverige. Dessa standarder kräver att vi följer yrkesetiska krav samt planerar och utför revisionen för att uppnå rimlig säkerhet att årsredovisningen och koncernredovisningen inte innehåller väsentliga felaktigheter.

En revision innefattar att genom olika åtgärder inhämta revisionsbevis om belopp och annan information i årsredovisningen och koncernredovisningen. Revisorn väljer vilka åtgärder som ska utföras, bland annat genom att bedöma riskerna för väsentliga felaktigheter i årsredovisningen och koncernredovisningen, vare sig dessa beror på oegentligheter eller på fel. Vid denna riskbedömning beaktar revisorn de delar av den interna kontrollen som är relevanta för hur bolaget upprättar årsredovisningen och koncernredovisningen för att ge en rättvisande bild i syfte att utforma granskningsåtgärder som är ändamålsenliga med hänsyn till omständigheterna, men inte i syfte att göra ett uttalande om effektiviteten i bolagets interna kontroll. En revision innefattar också en utvärdering av ändamålsenligheten i de redovisningsprinciper som har använts och av rimligheten i styrelsens och verkställande direktörens uppskattningar i redovisningen, liksom en utvärdering av den övergripande presentationen i årsredovisningen och koncernredovisningen.

Vi anser att de revisionsbevis vi har inhämtat är tillräckliga och ändamålsenliga som grund för våra uttalanden.

## Uttalanden

Enligt vår uppfattning har årsredovisningen upprättats i enlighet med årsredovisningslagen och ger en i alla väsentliga avseenden rättvisande bild av moderbolagets finansiella ställning per den 31 december 2014 och av dess finansiella resultat och kassaflöden för året enligt årsredovisningslagen. Koncernredovisningen har upprättats i enlighet med årsredovisningslagen och ger en i alla väsentliga avseenden rättvisande bild av koncernens finansiella ställning per den 31 december 2014 och av dess finansiella resultat och kassaflöden för året enligt International Financial Reporting Standards, såsom de antagits av EU, och årsredovisningslagen. Våra uttalanden omfattar inte bolagsstyrningsrapporten på sidorna 22–26. Förvaltningsberättelsen är förenlig med årsredovisningens och koncernredovisningens övriga delar.

Vi tillstyrker därför att årsstämman fastställer resultaträkningen och balansräkningen för moderbolaget och koncernen.

## Rapport om andra krav enligt lagar och andra författningar

Utöver vår revision av årsredovisningen och koncernredovisningen har vi även utfört en revision av förslaget till dispositioner beträffande bolagets vinst eller förlust, samt styrelsens och verkställande direktörens förvaltning för Enea AB (publ) för år 2014. Vi har även utfört en lagstadgad genomgång av bolagsstyrningsrapporten.

## Styrelsens och verkställande direktörens ansvar

Det är styrelsen som har ansvaret för förslaget till dispositioner beträffande bolagets vinst eller förlust, och det är styrelsen och verkställande direktören som har ansvaret för förvaltningen enligt aktiebolagslagen samt att bolagsstyrningsrapporten på sidorna 22–26 är upprättad i enlighet med årsredovisningslagen.

## Revisorns ansvar

Vårt ansvar är att med rimlig säkerhet uttala oss om förslaget till dispositioner beträffande bolagets vinst eller förlust och om förvaltningen på grundval av vår revision. Vi har utfört revisionen enligt god revisionsd i Sverige. Som underlag för vårt uttalande om styrelsens förslag till dispositioner beträffande bolagets vinst eller förlust har vi granskat styrelsens motiverade yttrande samt ett urval av underlagen för detta för att kunna bedöma om förslaget är förenligt med aktiebolagslagen.

Som underlag för vårt uttalande om ansvarsfrihet har vi utöver vår revision av årsredovisningen och koncernredovisningen granskat väsentliga beslut, åtgärder och förhållanden i bolaget för att kunna bedöma om någon styrelseledamot eller verkställande direktören är ersättningskyldig mot bolaget. Vi har även granskat om någon styrelseledamot eller verkställande direktören på annat sätt har handlat i strid med aktiebolagslagen, årsredovisningslagen eller bolagsordningen.

Vi anser att de revisionsbevis vi har inhämtat enligt ovan är tillräckliga och ändamålsenliga som grund för våra uttalanden.

Därutöver har vi läst bolagsstyrningsrapporten och baserat på denna läsning och vår kunskap om bolaget och koncernen anser vi att vi har tillräcklig grund för våra uttalanden. Detta innebär att vår lagstadgade genomgång av bolagsstyrningsrapporten har en annan inriktning och en väsentligt mindre omfattning jämfört med den inriktning och omfattning som en revision enligt International Standards on Auditing och god revisionsd i Sverige har.

## Uttalanden

Vi tillstyrker att årsstämman disponerar vinsten enligt förslaget i förvaltningsberättelsen och beviljar styrelsens ledamöter och verkställande direktören ansvarsfrihet för räkenskapsåret.

En bolagsstyrningsrapport har upprättats, och dess lagstadgade information är förenlig med årsredovisningens och koncernredovisningens övriga delar.

Stockholm den 27 mars 2015  
Öhrlings PricewaterhouseCoopers AB

**Niklas Renström**  
Auktoriserad revisor

Alla belopp i MSEK

<b>RESULTATRÄKNING</b>	<b>2014</b>	<b>2013</b>	<b>2012</b>	<b>2011</b>	<b>2010</b>
Nettoomsättning	429,3	408,5	467,8	721,5	726,1
Rörelsens kostnader	-335,5	-326,4	-395,3	-719,0	-658,7
Rörelseresultat	93,8	82,1	72,5	2,5	67,4
Finansnetto	1,5	1,7	4,2	3,8	0,7
Resultat före skatt	95,3	83,8	76,7	6,3	68,1
Periodens resultat efter skatt	74,5	63,2	53,6	-6,4	46,0
Resultat från avyttrad verksamhet <sup>1)</sup>	-	-	61,7	-	-
<b>Summa</b>	<b>74,5</b>	<b>63,2</b>	<b>115,3</b>	<b>-6,4</b>	<b>46,0</b>

**BALANSRÄKNING**

Immateriella anläggningstillgångar	128,1	121,7	121,5	127,1	216,7
Övriga anläggningstillgångar	9,9	13,2	20,3	26,4	30,9
Övriga finansiella anläggningstillgångar	-	-	28,0	-	-
Finansiella tillgångar som kan säljas, långfristiga	14,3	-	-	-	-
Kortfristiga fordringar	150,6	140,8	143,2	147,0	236,6
Finansiella tillgångar som kan säljas, kortfristiga	20,6	-	-	-	-
Likvida medel	180,4	163,6	146,7	127,3	176,5
Tillgångar som innehas för försäljning	-	-	-	137,3	-
<b>Summa tillgångar</b>	<b>504,0</b>	<b>439,3</b>	<b>459,7</b>	<b>565,1</b>	<b>660,7</b>
Eget kapital	400,3	371,2	367,2	415,9	512,6
Avsättningar och långfristiga skulder	16,2	11,6	6,8	3,6	12,7
Kortfristiga skulder	87,5	56,5	85,8	90,0	135,4
Skulder som innehas för försäljning	-	-	-	55,6	-
<b>Summa eget kapital och skulder</b>	<b>504,0</b>	<b>439,3</b>	<b>459,7</b>	<b>565,1</b>	<b>660,7</b>

**KASSAFLÖDE**

Från den löpande verksamheten	116,2	76,6	80,1	77,2	76,1
Från investeringsverksamheten	-48,9	-14,3	-15,7	-33,0	-19,0
Från investeringsverksamheten - avyttring av verksamhet	10,4	18,0	115,4	-	-
Från finansieringsverksamheten	-64,6	-63,1	-157,3	-93,4	-31,7
<b>Periodens kassaflöde</b>	<b>13,1</b>	<b>17,3</b>	<b>22,5</b>	<b>-49,2</b>	<b>25,4</b>

**NYCKELTAL**

Omsättningstillväxt, %	5	-13	-35	-1	-7
Rörelsemarginal, %	21,9	20,1	15,5	0,3	9,3
Vinstmarginal, %	22,2	20,5	16,4	0,9	9,4
Avkastning på sysselsatt kapital, %	25,7	24,1	19,2	4,5	13,9
Avkastning på eget kapital, %	19,3	17,1	13,7	2,5	8,9
Avkastning på totalt kapital, %	21,1	19,8	15,7	3,6	10,6
Räntetäckningsgrad, ggr	24,5	16,7	20,7	7,3	19,5
Soliditet, %	79,4	84,5	79,9	73,6	77,6
Likviditet, %	401,8	538,9	338,1	304,8	305,1
Medelantal anställda	392	384	417	613	621
Nettoomsättning per anställd, MSEK	1,10	1,06	1,12	1,18	1,17
Substansvärde per aktie, SEK	24,81	22,65	22,14	24,31	29,55
Resultat per aktie, SEK	4,58	3,83	6,85	-0,37	2,65
Utdelning per aktie <sup>2)</sup>	3,60	3,00	3,00	8,00	5,00

1) Jämförelsesiffrorna avseende avyttringen av Nordic Consulting har omklassificerats i enlighet med IFRS 5 samt kommentarer från NASDAQ OMX.

2) Utdelning föreslagen till årsstämman 2015

**DEFINITIONER****ANDEL RISKBÄRANDE KAPITAL**

Summan av eget kapital och uppskjutna skatteskulders procent av balansomslutningen.

**AVKASTNING PÅ EGET KAPITAL**

Resultat efter skatt i förhållande till genomsnittligt eget kapital.

**AVKASTNING PÅ SYSSELSATT KAPITAL**

Rörelseresultat plus finansiella intäkter i förhållande till genomsnittligt sysselsatt kapital.

**AVKASTNING PÅ TOTALT KAPITAL**

Resultat efter finansiella poster plus finansiella kostnader i förhållande till genomsnittlig balansomslutning.

**DIREKTAVKASTNING**

Utdelning i procent av börskursen vid årets slut.

**KASSAFLÖDE FRÅN DEN LÖPANDE VERKSAMHETEN PER AKTIE**

Kassaflöde från den löpande verksamheten i förhållande till genomsnittligt antal aktier.

**LIKVIDITET**

Likvida medel inklusive kortfristiga placeringar och kortfristiga fordringar i förhållande till kortfristiga skulder.

**NETTOOMSÄTTNING PER ANSTÄLLD**

Nettoomsättningen i förhållande till medeltal anställda.

**RESULTAT PER AKTIE**

Resultat efter skatt i förhållande till genomsnittligt antal aktier.

**RÄNTETÄCKNINGSGRAD**

Resultat efter finansiella poster plus finansiella kostnader i förhållande till finansiella kostnader.

**RÖRELSEMARGINAL**

Rörelseresultat i förhållande till nettoomsättning.

**SOLIDITET**

Eget kapital inklusive minoritet i förhållande till balansomslutningen.

**SUBSTANSVÄRDE PER AKTIE**

Substansvärde, motsvarande eget kapital, i förhållande till totalt antal utestående aktier.

**SYSSELSATT KAPITAL**

Balansomslutning minskad med icke räntebärande skulder inklusive uppskjutna skatteskulder. Genomsnittligt sysselsatt kapital har beräknats som ingående plus utgående sysselsatt kapital dividerat med två.

**UTDELNING PER AKTIE**

Utdelning för innevarande räkenskapsår dividerat med antalet aktier på balansdagen.

**VINSTMARGINAL**

Resultat efter finansiella poster i förhållande till nettoomsättningen.



## Årsstämma 2015

Årsstämma hålls den 7 maj 2015 kl. 16.30 Kista Science Tower, Färögatan 33, Kista. Aktieägare som önskar delta på årsstämman ska vara införd i den av Euroclear Sweden AB (namnändrat från VPC AB) förda aktieboken senast 30 april 2015.

Deltagare ska dessutom anmäla sig till Enea AB senast den 30 april 2015 kl. 17.00.

## Anmälan görs per post till

Enea AB (publ), Box 1033, 164 21 Kista, per telefon 08-507 150 05, eller via e-post [arsstamma@enea.com](mailto:arsstamma@enea.com)

Anmälan ska innehålla namn, person eller organisationsnummer, aktieinnehav, adress, telefonnummer samt uppgift om eventuellt biträde.

All finansiell information publiceras på Eneas hemsida [www.enea.se](http://www.enea.se)  
Finansiella rapporter kan även beställas från Enea AB, Box 1033, 164 21 Kista eller via e-post: [ir@enea.com](mailto:ir@enea.com)



## Följ Enea



[www.linkedin.com/company/enea-software-ab](http://www.linkedin.com/company/enea-software-ab)

LinkedIn är vår främsta social media kanal för att förmedla information om Enea. Här får du information om produkter och teknologier vi jobbar med samt om våra senaste affärer och affärshändelser. LinkedIn är även vår kanal för att annonsera nya tjänster.

[www.enea.com/embeddedhub](http://www.enea.com/embeddedhub)

Besök Eneas egen samlingsplats för information om Enea och övriga spelare i branschen. Fördjupa dig i intressanta ämnen i vår blogg, delta i ett webinarie eller läs nyhetsklipp från branschen.



[www.facebook.com/EneaSoftware](http://www.facebook.com/EneaSoftware)

Vår Facebooksida riktar sig till dig som gillar teknik. Följ det senaste inom världen för embedded blandat med roliga fakta och Eneaspécifika händelser.



[www.twitter.com/EneaAB](http://www.twitter.com/EneaAB)

Vårt Twitterkonto är perfekt för dig som vill ha ständigt koll på nyheter från Enea. Vi publicerar pressmeddelanden, information om nya bloggposter och aktiviteter.



[www.youtube.com/EneaSoftware](http://www.youtube.com/EneaSoftware)

På YouTube kan du förkovra dig i filmer som beskriver och demonstrerar vårt produktutbud. Korta och långa filmer blandas från seminarier och utbildningar.



[www.instagram.com/eneaab](http://www.instagram.com/eneaab)

På Instagram kan du få en inblick i Eneas vardag. Medarbetare runt omkring i världen publicerar foton från mässor och kundevent men även från interna möten och vanliga kontorsituationer.

## Rapporttillfällen 2015

Delårsrapport januari–mars	28 april 2015
Årsstämma	7 maj 2015
Delårsrapport april–juni	21 juli 2015
Delårsrapport juli–september	21 oktober 2015
Bokslutskommuniké	11 februari 2016

## IR-arbetet

IR-arbetet på Enea eftersträvar öppen, relevant och korrekt information till aktieägare, investerare och analytiker för att öka kunskapen om koncernens verksamhet och aktie. Enea delger information i form av delårsrapporter, årsredovisning, pressmeddelanden samt tillhandahåller fördjupad information på bolagets IR-sidor på webben. Aktieägare och andra intresserade kan prenumerera på pressmeddelanden och finansiella rapporter via e-post.

Under 2014 har pressmeddelanden skickats ut för större produktnyheter, strategiskt viktiga affärer samt avtal av större ordervärde. På hemsidan uppdateras den generella informationen på IR-sidorna såsom aktieägarförteckningar i samband med kvartalsluten. Vid större förändringar uppdateras hemsidan omgående.

Under de tre sista veckorna innan en finansiell rapport sker ingen kommunikation med finansmarknaden.

Enea AB är ett publikt bolag. Org. nr. 556209-7146. Säte i Kista, Sverige. This Annual Report is also available in English.

Alla värden uttrycks i svenska kronor. Kronor förkortas SEK, tusentals kronor TSEK och miljoner kronor MSEK. Sifferuppgifter inom parentes avser 2013 om inget annat uppges. Alla siffror avser kvarvarande verksamheter om inget annat anges.

Data om marknad och konkurrenssituation är Eneas egna bedömningar om inte specifik källa anges. Dessa bedömningar baserar sig på bästa och senaste tillgängliga faktaunderlag.

Reviderad årsredovisning innefattar sidorna 18–21 samt 27–55.

Årsredovisningen har producerats av Enea i samarbete med Box Communications, Stockholm.  
Fotograf: Alexander Ruas

Enea erbjuder produkter och tjänster för företag som utvecklar kommunikationsintensiva produkter. Eneas operativsystem utgör stommen i företagets produktportfölj och säljs som del av kundanpassade lösningar till de stora telekombolagen i världen.

**SVERIGE**

Huvudkontor  
**STOCKHOLM**  
Box 1033  
Jan Stenbecks Torg 17  
164 26 Kista, Sweden  
Tfn +46 8 507 140 00

**RUMÄNIEN**

**BUKAREST**  
319 Splaiul Independentei  
OB403A District 6  
Bucharest 060044  
Tfn +40 21 311 43 00

**TYSKLAND**

**MÜNCHEN**  
Schlosserstrasse 4  
80336 München  
Tfn +49 89 544 6760

**FRANKRIKE**

**AIX EN PROVENCE**  
Enea Netbricks SAS  
Aix Arche Centre d'Affaires  
5 rue des Allumettes  
13090 Aix en Provence  
Tfn +33 4 42 16 08 85

**DOURDAN**

Enea Netbricks SAS  
1 rue de la Belette - Le Castillan  
91410 Dourdan  
Tfn +33 1 64 95 96 14

**STORBRITANNIEN**

**SHEPTON MALLET**  
Charlton Barn  
Lower Charlton Trading Estate  
Shapton Mallet BA4 5QE  
Tfn +44 1749 346784

**JAPAN**

**TOKYO**  
Fu-undo annex 4F  
1-4-2 Kanda Ogawa-machi  
Chiyoda-ku  
Tokyo 101-0052  
Tfn +81 3 5207 6167

**KINA**

**SHANGHAI**  
Room 1203, Silver Tower  
No.218 South XiZang Road  
Shanghai 200021  
Tfn +86 21 6334 3406

**USA**

**BOSTON**  
402 Amherst Street  
Suite 300  
Nashua, NH 03063  
Tfn +1 480 753 9200

**PHOENIX**

2575 East Camelback Road  
Suite 400  
Phoenix, AZ 85016  
Tfn +1 480 753 9200

Enea®, Enea OSE®, Netbricks®, Polyhedra® och Zealcore® är av Enea AB eller dess dotterbolag registrerade varumärken. Enea OSE®ck, Enea OSE® Epsilon, Enea® Element, Enea® Optima, Enea® Optima Log Analyzer, Enea® Black Box Recorder, Enea® LINX, Enea® Accelerator, Polyhedra® Lite, Enea® dSPEED Platform, Enea® System Manager, Accelerating Network Convergence(TM), Device Software Optimized(TM) och Embedded for Leaders(TM) är Enea ABs registrerade varumärken. Alla rättigheter förbehållna. © 2014 Enea AB.

**ENEAA**

www.enea.com